

**Verordnung über den Schutz der  
Dienstnehmer bei der Benutzung von  
Arbeitsmitteln in der  
Land- und Forstwirtschaft  
(NÖ LFW AM-VO)**

**9020/12-0**    **Stammverordnung 95/03 2003-11-21**  
Blatt 1-50  
[CELEX: 31989L0655, 31995L0063,  
32001L0045, 31992L0057,  
31992L0104]

**9020/12-0**

Ausgegeben am  
21. November 2003

Jahrgang 2003  
95. Stück

Die NÖ Landesregierung hat am 28. Oktober 2003 aufgrund des § 239 Abs. 1 der NÖ Landarbeitsordnung 1973, LGBl. 9020–20, verordnet:

**Verordnung über den Schutz der Dienstnehmer bei  
der Benutzung von Arbeitsmitteln in der  
Land- und Forstwirtschaft  
(NÖ LFW AM-VO)**

Niederösterreichische Landesregierung:

**Plank**  
Landesrat

9020/12-0

# Inhaltsverzeichnis

## **Abschnitt 1 Allgemeine Bestimmungen**

- § 1 Anwendungsbereich
- § 2 Begriffsbestimmungen
- § 3 Sicherheits- und Gesundheitsanforderungen
- § 4 Information
- § 5 Unterweisung
- § 6 Prüfpflichten
- § 7 Abnahmeprüfung
- § 8 Wiederkehrende Prüfung
- § 9 Prüfung nach außergewöhnlichen Ereignissen
- § 10 Prüfung nach Aufstellung
- § 11 Prüfbefund, Prüfplan
- § 12 Aufstellung
- § 13 Funktionskontrolle von Sicherheitseinrichtungen
- § 14 Erprobung
- § 15 Verwendung
- § 16 Wartung
- § 17 Besondere Arbeiten

## **Abschnitt 2 Besondere Regelungen für die Benutzung bestimmter Arbeitsmittel**

- § 18 Arbeitsmittel zum Heben von Lasten
- § 19 Krane
- § 20 Fahrzeughebebühnen, Hubtische, Ladebordwände
- § 21 Heben von Dienstnehmern

- § 22 Arbeitskörbe
- § 23 Selbstfahrende Arbeitsmittel, Ladevorrichtungen
- § 24 Programmgesteuerte Arbeitsmittel
- § 25 Bearbeitungsmaschinen
- § 26 Geräte für autogenes Schweißen, Schneiden und verwandte Verfahren
- § 27 Stetigförderer
- § 28 Handwerkzeuge
- § 29 Bolzensetzgeräte
- § 30 Kompressoranlagen
- § 31 Zentrifugen
- § 32 Verbrennungskraftmaschinen
- § 33 Fahrbewilligung

**Abschnitt 3  
Leitern und Gerüste**

- § 34 Allgemeine Bestimmungen über Leitern
- § 35 Festverlegte Leitern
- § 36 Anlegeleitern
- § 37 Stehleitern
- § 38 Mechanische Leitern
- § 39 Strickleitern
- § 40 Gerüste

**Abschnitt 4  
Beschaffenheit von Arbeitsmitteln**

- § 41 Allgemeine Beschaffenheitsanforderungen
- § 42 Sicherheitsabstände, Schutzzonen

- § 43 Gefahrenstellen durch Kraftübertragungseinrichtungen
- § 44 Gefahrenstellen bestimmter bewegter Teile
- § 45 Gefahrenstellen bewegter Werkzeuge oder Werkstücke
- § 46 Ein- und Ausschaltvorrichtungen
- § 47 Standplätze, Aufstiege
- § 48 Feuerungsanlagen
- § 49 Leitungen und Armaturen
- § 50 Behälter
- § 51 Silos und Bunker für Schüttgüter
- § 52 Gülle- und Jauchegruben
- § 53 Beschaffenheit von Arbeitsmitteln zum Heben von Lasten oder Dienstnehmern
- § 54 Beschaffenheit von selbstfahrenden Arbeitsmitteln
- § 55 Beschaffenheit von Türen und Toren
- § 56 Beschaffenheit von Fahrtreppen und Fahrsteigen
- § 57 Beschaffenheit von Schleifmaschinen
- § 58 Beschaffenheit von Pressen, Stanzen und kraftbetriebenen Tafelscheren
- § 59 Beschaffenheit von Kompressoren
- § 60 Beschaffenheit von Geräten für autogenes Schweißen, Schneiden und verwandte Verfahren
- § 61 Beschaffenheit von Bolzensetzgeräten

## **Abschnitt 5**

### **Schlussbestimmungen**

- § 62 Sprachliche Gleichbehandlung

§ 63 Umgesetzte EG-Richtlinien

§ 64 Übergangsbestimmungen

Anlage 1: Vorschriften über Sicherheits- und  
Gesundheitsanforderungen

Anlage 2: Sicherheitsabstände

9020/12-0

# Abschnitt 1

## Allgemeine Bestimmungen

### § 1

#### Anwendungsbereich

- (1) Diese Verordnung gilt für **Arbeitsstätten** im Sinne des § 77 Abs. 1 der NÖ Landarbeitsordnung 1973 und für Felder, Wälder und sonstige Flächen, die zu einem land- und forstwirtschaftlichen Betrieb gehören, aber außerhalb seiner verbauten Flächen liegen.
- (2) Der Abschnitt 4 ist nicht anzuwenden auf Arbeitsmittel, die nach den in der Anlage 1 Z. 1 angeführten Vorschriften in Verkehr gebracht wurden oder nach den in der Anlage 1 Z. 2 angeführten Vorschriften aufgestellt wurden oder betrieben werden.
- (3) Im Sinne dieser Verordnung gelten als:
  - o NÖ Landarbeitsordnung 1973: NÖ Landarbeitsordnung 1973, LGBl. 9020–20
  - o NÖ LFW Kenn-VO: Verordnung über die Sicherheits- und Gesundheitsschutzkennzeichnung in land- und forstwirtschaftlichen Arbeitsstätten, LGBl. 9020/9–0
  - o BauV: Verordnung des Bundesministers für Arbeit und Soziales über Vorschriften zum Schutz des Lebens, der Gesundheit und der Sittlichkeit der Arbeitnehmer bei Ausführung von Bauarbeiten (Bauarbeiterschutzverordnung – BauV), BGBl.Nr. 340/1994 in der Fassung BGBl. II Nr. 425/2003
  - o Eisenbahngesetz 1957: das Eisenbahngesetz 1957, BGBl.Nr. 60/1957 in der Fassung BGBl. I Nr. 67/2002
  - o GewO 1994: Gewerbeordnung 1994, BGBl. Nr. 194/1994 in der Fassung BGBl. I Nr. 48/2003

- o AkkG: Akkreditierungsgesetz, BGBl.Nr. 468/1992 in der Fassung BGBl. I Nr. 85/2002
- o ASV 1996: Aufzüge-Sicherheitsverordnung 1996, BGBl.Nr. 780/1996 in der Fassung BGBl. II Nr. 396/1999
- o KFG 1967: Kraftfahrzeuggesetz 1967 (KFG 1967), BGBl.Nr. 267/1967 in der Fassung BGBl. I Nr. 60/2003
- o Kälteanlagenverordnung: Verordnung der Bundesminister für soziale Verwaltung und für Handel, Gewerbe und Industrie vom 21. Juli 1969 über den Schutz der Dienstnehmer und der Nachbarschaft beim Betrieb von Kälteanlagen (Kälteanlagenverordnung) BGBl.Nr. 305/1969 in der Fassung BGBl.Nr. 450/1994
- o Beschussverordnung 1999: Verordnung des Bundesministers für wirtschaftliche Angelegenheiten über die Erprobung von Handfeuerwaffen 1999, BGBl. II Nr. 386/1999

## § 2

### Begriffsbestimmungen

- (1) **Arbeitsmittel** im Sinne dieser Verordnung sind alle Maschinen, Apparate, Werkzeuge, Geräte und Anlagen, die zur Benutzung durch Dienstnehmer vorgesehen sind. Zu den Arbeitsmitteln gehören insbesondere auch Beförderungsmittel zur Beförderung von Personen oder Gütern, Aufzüge, Leitern, Gerüste, Dampfkessel, Druckbehälter, Feuerungsanlagen, Behälter, Silos, Güllegruben, Jauchegruben, Förderleitungen, kraftbetriebene Türen und Tore sowie Hub-, Kipp- und Rolltore.
- (2) **Benutzung** im Sinne dieser Verordnung umfasst alle ein Arbeitsmittel betreffende Tätigkeiten wie In- und Außerbetriebnahme, Gebrauch, Transport, Instandsetzung, Umbau, Instandhaltung, Wartung und Reinigung.



- (3) **Fachkundig** im Sinne dieser Verordnung sind Personen, welche die erforderlichen fachlichen Kenntnisse und Berufserfahrungen besitzen und auch die Gewähr für eine gewissenhafte Durchführung der ihnen übertragenen Arbeiten bieten. Als fachkundige Personen können auch Betriebsangehörige eingesetzt werden.
- (4) **Aufsicht** im Sinne dieser Verordnung ist die Überwachung von Dienstnehmern durch eine geeignete Person, die im Gefahrenfall unverzüglich eingreifen und die erforderlichen Maßnahmen setzen kann.
- (5) **Gefahrenbereich** im Sinne dieser Verordnung ist der Bereich innerhalb oder im Umkreis eines Arbeitsmittels, in dem die Sicherheit oder die Gesundheit von sich darin aufhaltenden Dienstnehmern gefährdet ist oder gefährdet sein könnte.
- (6) **Schutzeinrichtungen** im Sinne dieser Verordnung sind technische Vorkehrungen, die dazu bestimmt sind, den Zugang zu Gefahrenbereichen oder ein Hineinlangen in diese zu verhindern, oder die eine andere geeignete Schutzfunktion bewirken.
- (7) **Krane** im Sinne dieser Verordnung sind Arbeitsmittel zum Heben von Lasten, welche die gehobene Last unabhängig von der Hubbewegung in mindestens einer Richtung motorisch angetrieben bewegen können. Regalbedienungsgeräte, Hubstapler, Bagger und Radlader gelten nicht als Krane.
- (8) **Selbstfahrende Arbeitsmittel** sind motorisch angetriebene schienengebundene oder nicht schienengebundene Fahrzeuge, die entsprechend dem vom Hersteller angegebenen Verwendungszweck für die Durchführung von Arbeitsvorgängen bestimmt sind.
- (9) **Hubstapler** sind mit Gabeln, Plattformen oder anderen Lastaufnahmemitteln ausgerüstete selbstfahrende Arbeitsmittel mit Hubmast, die dazu bestimmt sind, Lasten zu heben, sie an einen anderen Ort zu verbringen, dort abzusetzen oder zu stapeln oder in Regale einzubringen oder um sonstige Manipulationstätigkeiten mit Lasten unter Verwendung beson-

derer Zusatzgeräte durchzuführen. **Hubstapler mit hubbewegtem Fahrersitz** sind Hubstapler, die mit einem Fahrerplatz ausgerüstet sind, der mit dem Lastaufnahmemittel zum Einlagern von Lasten in Regale angehoben wird.

- (10) **Mechanische Leitern** sind fahrbare freistehend verwendbare Schiebeleitern oder Schiebedrehleitern, die hand- oder kraftbetrieben aufgerichtet, gedreht oder ausgeschoben werden.
- (11) **Kraftbetrieben** im Sinne dieser Verordnung sind Arbeitsmittel nur bei Antriebsformen, die den Kraftantrieb mittels technisch freigemachter Energie bewirken, wie elektrische, pneumatische oder hydraulische Antriebe, nicht jedoch Antriebe, die durch Schwerkraft oder allein durch menschliche Muskelkraft (unmittelbar oder mittelbar) erfolgen.

### § 3

## Sicherheits- und Gesundheitsanforderungen

- (1) Dienstgeber dürfen nur solche **Arbeitsmittel** zur Verfügung stellen, die hinsichtlich Konstruktion, Bau und weiterer Schutzmaßnahmen den für sie geltenden **Rechtsvorschriften** über **Sicherheits- und Gesundheitsanforderungen entsprechen**. Zu diesen Rechtsvorschriften gehören die in der Anlage 1 angeführten Vorschriften sowie der Abschnitt 4.
- (2) Dienstgeber, die zeitweilige Arbeiten **an hochgelegenen Arbeitsplätzen** ausführen lassen, müssen Arbeitsmittel auswählen, die einen angemessenen Schutz vor dem Abstürzen der Dienstnehmer bieten. Dabei muss dem kollektiven Gefahrenschutz Vorrang vor dem individuellen Gefahrenschutz eingeräumt werden.
- (3) Wenn Dienstgeber ein Arbeitsmittel erwerben, das nach einer in der Anlage 1 Z. 1 angeführten Vorschrift **gekennzeichnet** ist, können sie davon ausgehen, dass dieses Arbeitsmittel hinsichtlich

- Konstruktion, Bau und weiterer Schutzmaßnahmen dieser Vorschrift über Sicherheits- und Gesundheitsanforderungen entspricht.
- (4) **Abs. 3 gilt nicht**, wenn Dienstgeber über **andere Erkenntnisse** verfügen, insbesondere wenn sie auf Grund eines Unfalls oder eines Beinaheunfalls oder auf Grund von Informationen von Herstellern, Sicherheitsfachkräften, Arbeitsmedizinern, Dienstnehmern, Prüfern, Unfallversicherungsträgern, Behörden oder sonstiger Stellen annehmen können, dass ein Arbeitsmittel den in der Anlage 1 Z. 1 angeführten Vorschriften über Sicherheits- und Gesundheitsanforderungen nicht entspricht.
  - (5) In **Fällen nach Abs. 4** ist unverzüglich die Ermittlung und Beurteilung der vom Arbeitsmittel **ausgehenden Gefahren** zu überprüfen. Ergibt diese Überprüfung eine Gefahr für Dienstnehmer, haben die Dienstgeber geeignete Maßnahmen zum Schutz des Lebens und der Gesundheit der Dienstnehmer zu ergreifen. Erforderlichenfalls ist das Arbeitsmittel stillzulegen und von der weiteren Benutzung auszuschließen.
  - (6) Die gemäß Abs. 5 durchzuführenden Maßnahmen sind in den Sicherheits- und Gesundheitsschutzdokumenten im Sinne des § 74a der NÖ Landarbeitsordnung 1973 **zu dokumentieren**. In dieser Dokumentation sind die festgestellten Gefahren und die dagegen ergriffenen Schutzmaßnahmen darzustellen.

## § 4 Information

- (1) Wenn die Benutzung eines Arbeitsmittels mit einer Gefahr für Sicherheit und Gesundheit von Dienstnehmern verbunden ist, müssen Dienstgeber dafür sorgen, dass alle Dienstnehmer, die diese Arbeitsmittel benutzen, **ausreichende Informationen** im Sinne des § 76c der NÖ Landarbeitsordnung 1973

erhalten. Diese Informationen müssen zumindest folgende Angaben in Bezug auf die Sicherheit und Gesundheit enthalten:

1. Einsatzbedingungen des jeweiligen Arbeitsmittels,
  2. absehbare Störungen,
  3. Rückschlüsse aus den bei der Benutzung von Arbeitsmitteln gegebenenfalls gesammelten Erfahrungen.
- (2) Die Information nach Abs. 1 ist **nicht erforderlich**, soweit die zu informierenden Dienstnehmer im Rahmen ihrer Ausbildung oder ihrer bisherigen beruflichen Tätigkeit ausreichende Kenntnisse über die Arbeitsweise und Verwendung der Arbeitsmittel erworben haben.
- (3) Dienstgeber müssen dafür **sorgen**, dass alle Dienstnehmer im Sinne des § 76c der NÖ Landarbeitsordnung 1973 informiert werden über:
1. die sie betreffenden Gefährdungen durch die in ihrer unmittelbaren Arbeitsumgebung vorhandenen Arbeitsmittel,
  2. entsprechende Veränderungen, sofern diese Veränderungen jeweils Arbeitsmittel in ihrer unmittelbaren Arbeitsumgebung betreffen, auch wenn sie diese Arbeitsmittel nicht unmittelbar benutzen.
- (4) Wenn für das sichere Verwenden, Einspannen oder Befestigen von Werkzeugen die **Kenntnis besonderer Daten** erforderlich ist, wie höchstzulässige Drehzahl, Abmessungen, Angaben über zu bearbeitende Werkstoffe oder Lager- und Ablaufristen, sind die Dienstnehmer über diese Daten zu informieren. Erforderlichenfalls sind diese Informationen den Dienstnehmern zur Verfügung zu stellen.

## § 5 Unterweisung

- (1) Wenn die Verwendung eines Arbeitsmittels mit einer Gefahr für Sicherheit und Gesundheit von Dienstnehmern verbunden ist, müssen Dienstgeber dafür sorgen, dass alle Dienstnehmer, die diese Arbeitsmittel verwenden, eine **angemessene Unterweisung** im Sinne des § 76e der NÖ Landarbeitsordnung 1973 erhalten.
- (2) Die Unterweisung **vor der erstmaligen Verwendung** von Arbeitsmitteln muss zumindest beinhalten:
  1. Inbetriebnahme, Verwendung,
  2. gegebenenfalls Auf- und Abbau,
  3. Beseitigen von Störungen im Arbeitsablauf der Arbeitsmittel,
  4. erforderlichenfalls Rüsten der Arbeitsmittel,
  5. für den jeweiligen Verwendungszweck vorgesehene Schutzeinrichtungen,
  6. notwendige Schutzmaßnahmen,
  7. gegebenenfalls die Sicherung des Ladegutes.
- (3) Die **wiederkehrende Unterweisung** im Sinne des § 76e Abs. 2 der NÖ Landarbeitsordnung 1973 muss zumindest beinhalten:
  1. für den jeweiligen Verwendungszweck vorgesehene Schutzeinrichtungen,
  2. notwendige Schutzmaßnahmen.
- (4) Dienstgeber müssen dafür sorgen, dass die mit Instandsetzungs-, Umbau-, Instandhaltungs- und Wartungsarbeiten betrauten Dienstnehmer eine angemessene **besondere Unterweisung** erhalten.
- (5) Bei den Unterweisungen sind **Betriebsanleitungen** der Hersteller und **innerbetriebliche Betriebsanweisungen** zu berücksichtigen. Diese Unterlagen sind den Dienstnehmern zur Verfügung zu stellen.

- (6) Bei Arbeiten an **hochgelegenen Arbeitsplätzen** hat eine spezielle Unterweisung sowohl über das Verhalten bei der Arbeit als auch über die Verwendung der Arbeitsmittel zu erfolgen.

## § 6 Prüfpflichten

- (1) Arbeitsmittel dürfen nur verwendet werden, wenn die für sie **erforderlichen Prüfungen** durchgeführt wurden. Dies gilt für
1. Abnahmeprüfungen, wiederkehrende Prüfungen, Prüfungen nach außergewöhnlichen Ereignissen und Prüfungen nach Aufstellung im Sinne dieser Verordnung,
  2. Erstprüfungen bzw. Prüfungen für das rechtmäßige Inverkehrbringen und die erste Betriebsprüfung bei Druckgeräten,
  3. periodische Kontrollen bzw. wiederkehrende Untersuchungen und Überprüfungen bei Druckgeräten (Dampfkesseln, Druckbehältern, Versandbehältern und Rohrleitungen),
  4. Abnahmeprüfungen und regelmäßige Überprüfungen bei Aufzügen.
- (2) Werden bei der Prüfung **Mängel** festgestellt, darf das Arbeitsmittel erst nach der Mängelbehebung benutzt werden.
- (3) Werden bei einer **wiederkehrenden Prüfung** Mängel des Arbeitsmittels festgestellt, darf das Arbeitsmittel **abweichend von Abs. 2** auch vor Mängelbehebung wieder benutzt werden, wenn
1. die Person, welche die Prüfung durchgeführt hat, im Prüfbefund schriftlich festhält, dass das Arbeitsmittel bereits vor Mängelbehebung wieder benutzt werden darf und
  2. die betroffenen Dienstnehmer über die Mängel des Arbeitsmittels informiert wurden.

## § 7 Abnahmeprüfung

- (1) Folgende Arbeitsmittel sind **vor der ersten Inbetriebnahme** einer **Abnahmeprüfung** zu unterziehen:
1. Krane einschließlich Ladekrane auf Fahrzeugen, ausgenommen schienengebundene und nicht schienengebundene Fahrzeugkrane (Mobilkrane),
  2. sonstige kraftbetriebene Arbeitsmittel zum Heben von Lasten, die vor der Verwendung eingebaut oder montiert werden müssen,
  3. durch mechanische oder elektronische Führungs- bzw. Leitsysteme geführte Regalbediengeräte,
  4. Fahrzeughebebühnen,
  5. auf Fahrzeugen aufgebaute Ladebordwände,
  6. kraftbetriebene Anpassrampen,
  7. fest montierte Hubtische mit einer Tragfähigkeit über 10 kN oder wenn eine Hubhöhe über 2 m erreicht werden kann,
  8. Arbeitskörbe für Krane, Hubstapler, mechanische Leitern und Frontladern, wenn die Verwendung vom Hersteller oder Inverkehrbringer des Krans, des Hubstaplers, der mechanischen Leiter oder des Frontladers nicht vorgesehen ist,
  9. Fahrtreppen, Fahrsteige,
  10. kraftbetriebene Türen und Tore,
  11. Tore, die sich nach oben öffnen, mit einer Torblattfläche über 10 m<sup>2</sup>,
  12. Materialeilbahnen, auf die das Eisenbahngesetz 1957 auf Grund des § 9 leg.cit. keine Anwendung findet,
  13. Bagger, Radlader sowie Ladevorrichtungen an Traktoren, insbesondere Front- oder Hecklader

zum Heben von Einzellasten, die vom Hersteller oder Inverkehrbringer für diese Verwendung nicht vorgesehen sind,

14. fahrbare und verfahrbare Hängegerüste.

(2) Die Abnahmeprüfung muss mindestens **folgende Prüfinhalte** umfassen:

1. Prüfung des ordnungsgemäßen Zustandes, der korrekten Montage und der Stabilität,
2. Prüfung der Steuer- und Kontrolleinrichtungen,
3. erforderlichenfalls Funktionsprüfung mit und ohne Belastung,
4. Prüfung der Einhaltung der Sicherheitsfunktionen bei vorhersehbaren Störungen und Fehlbedienungen,
5. Prüfung der sicheren Zu- und Abfuhr von Stoffen und Energien,
6. Prüfung der Schutzmaßnahmen für allfällig vorhandene, nicht vermeidbare Restrisiken, wie Sicherheitsaufschriften, Warneinrichtungen und persönliche Schutzausrüstungen,
7. bei Arbeitskörben auch die Eignung des Arbeitsmittels (Kran, Hubstapler, mechanische Leiter oder Traktor mit angebautem Frontlader), mit dem der Arbeitskorb gehoben wird.

(3) Für Abnahmeprüfungen sind **heranzuziehen**:

1. Ziviltechniker einschlägiger Fachgebiete, insbesondere für Maschinenbau oder Elektrotechnik, oder
2. zugelassene Prüfstellen gemäß § 71 Abs. 5 GewO 1994 im Rahmen ihrer Zuständigkeit, oder
3. akkreditierte Prüf- und Überwachungsstellen nach dem AkkG im Rahmen ihrer Befugnisse.

(4) Für Abnahmeprüfungen nach Abs. 1 Z. 2, 4 bis 7, 10 bis 12 dürfen auch Technische Büros einschlägiger Fachrichtung im Rahmen ihrer Befugnisse und Aufzugsprüfer gemäß § 25 ASV 1996 herangezogen



werden. Gleiches gilt für Krane mit einer Tragfähigkeit unter 50 kN, wenn das höchst zulässige Lastmoment unter 100 kNm liegt.

## § 8 Wiederkehrende Prüfung

- (1) Folgende Arbeitsmittel sind mindestens **einmal im Kalenderjahr**, jedoch **längstens im Abstand von 15 Monaten**, einer wiederkehrenden Prüfung zu unterziehen:
1. Krane einschließlich Ladekrane auf Fahrzeugen, schienengebundene und nicht schienengebundene Fahrzeugkrane (Mobilkrane),
  2. sonstige kraftbetriebene Arbeitsmittel zum Heben von Lasten, Winden und Zugeräte,
  3. durch mechanische oder elektronische Führungs- bzw. Leitsysteme geführte Regalbediengeräte,
  4. Hubtische,
  5. Fahrzeughebebühnen,
  6. auf Fahrzeugen aufgebaute Ladebordwände,
  7. kraftbetriebene Anpassrampen,
  8. Fahrtreppen, Fahrsteige,
  9. kraftbetriebene Türen und Tore,
  10. Tore, die sich nach oben öffnen, mit einer Torblattfläche über 10 m<sup>2</sup>,
  11. Materialseilbahnen, auf die das Eisenbahngesetz 1957 auf Grund des § 9 leg.cit. keine Anwendung findet,
  12. Bagger, Radlader sowie Ladevorrichtungen an Traktoren, insbesondere Front- oder Hecklader, zum Heben von Einzellasten, die vom Hersteller oder Inverkehrbringer für diese Verwendung nicht vorgesehen sind.

13. Lastaufnahmeeinrichtungen und Anschlagmittel für Lasten oder Arbeitskörbe,
  14. selbstfahrende Arbeitsmittel, ausgenommen Fahrzeuge, für die eine Prüfpflicht nach dem KFG 1967 besteht,
  15. Arbeitsmittel zum Heben von Dienstnehmern oder von Lasten und Dienstnehmern,
  16. Arbeitskörbe,
  17. Hubstapler mit hubbewegtem Fahrerplatz,
  18. Befahr- und Rettungseinrichtungen,
  19. mechanische Leitern,
  20. Stetigförderer, ausgenommen Förderbänder und Rollenbahnen unter 5 m Förderlänge,
  21. Feuerungsanlagen für flüssige oder gasförmige Brennstoffe,
  22. Pressen und Stanzen mit Handbeschickung oder Handentnahme,
  23. Bolzensetzgeräte,
  24. fahrbare und verfahrbare Hängegerüste,
  25. Verteilermaste.
- (2) Die wiederkehrende Prüfung muss mindestens **folgende Prüfinhalte** umfassen:
1. Prüfung von verschleißbehafteten Komponenten wie Bremsen, Kupplungen, Rollen, Rädern und Tragmitteln,
  2. Einstellung von sicherheitsrelevanten Bauteilen und Sicherheitseinrichtungen wie Lastkontroll-einrichtungen, Bewegungsbegrenzungen,
  3. Funktionsprüfung sicherheitsrelevanter Bauteile wie Schalteinrichtungen, Notausschaltvorrichtungen, Lichtschranken, Bewegungssensoren, Kontaktleisten, Schaltmatten, Warn- und Signal-einrichtungen, Verriegelungen,

4. bei Arbeitskörben auch die Eignung des Arbeitsmittels (Kran, Hubstapler, mechanische Leiter oder Traktor mit Frontlader), mit dem der Arbeitskorb gehoben wird.
- (3) Für wiederkehrende Prüfungen von Arbeitsmitteln sind Personen nach § 7 Abs. 3 oder nach § 7 Abs. 4 **heranzuziehen**. Für wiederkehrende Prüfungen nach Abs. 1 Z. 1 bis 14 und Z. 19 bis 23 dürfen auch sonstige geeignete fachkundige Personen herangezogen werden.
- (4) Wenn wiederkehrende Prüfungen nach Abs. 1 Z. 1 bis 3, 5, 9, 12 und 19 durch fachkundige Betriebsangehörige durchgeführt werden, sind abweichend von Abs. 3 mindestens jedes vierte Jahr
  1. Personen nach § 7 Abs. 3 oder § 7 Abs. 4 oder fachkundige Personen der Herstellerfirma heranzuziehen und
  2. ist dafür zu sorgen, dass die fachkundigen Betriebsangehörigen dieser Prüfung beigezogen werden oder durch die Prüfer über allfällige Neuerungen auf dem Gebiet der Prüfinhalte oder Methoden für die Durchführung dieser Prüfung (z.B. durch Weitergabe des Prüfbefundes) informiert werden.
- (5) Eine **Prüfung nach außergewöhnlichen Ereignissen (§ 9)** ersetzt eine wiederkehrende Prüfung, die sonst durchzuführen wäre, soweit sie die Prüfinhalte gemäß Abs. 2 umfasst.
- (6) Werden Arbeitsmittel, die wiederkehrend zu prüfen sind, mehr **als 15 Monate nicht verwendet**, so ist die wiederkehrende Überprüfung **vor** der nächsten Verwendung durchzuführen.

## § 9

### Prüfung nach außergewöhnlichen Ereignissen

- 9020/12-0
- (1) Arbeitsmittel, bei denen wiederkehrende Prüfungen (§ 8 Abs. 1) durchzuführen sind, sind nach außergewöhnlichen Ereignissen, die schädliche Einwirkungen auf die Sicherheit des Arbeitsmittels haben können, auf ihren ordnungsgemäßen Zustand zu prüfen. Zu den **außergewöhnlichen Ereignissen** zählen insbesondere
1. Absturz von Lasten,
  2. Umstürzen des Arbeitsmittels oder von Teilen davon,
  3. Kollision des Arbeitsmittels mit anderen Arbeitsmitteln oder mit Teilen der Umgebung,
  4. Überlastung des Arbeitsmittels,
  5. Einwirkung von großer Hitze, insbesondere bei Bränden,
  6. Blitzschlag oder Kontakt mit Starkstromfreileitungen
  7. wesentliche vom Hersteller oder Inverkehrbringer des Arbeitsmittels nicht vorgesehene Änderungen,
  8. größere Instandsetzungen.
- (2) Zu diesen Prüfungen sind Personen nach § 7 Abs. 3 heranzuziehen. Handelt es sich um ein in § 8 Abs. 1 Z. 2, 4, 6, 7, 9, 10, 13, 14, 17, 19 bis 23 angeführtes Arbeitsmittel, dürfen auch Personen nach § 7 Abs. 4 für diese Prüfung herangezogen werden.

## § 10 Prüfung nach Aufstellung

- (1) Für den Fall, dass die folgenden Arbeitsmittel ortsveränderlich eingesetzt werden, sind nach jeder Aufstellung an einem **neuen Einsatzort** vor ihrer Verwendung einer **Prüfung** zu unterziehen:
  1. Krane,
  2. sonstige kraftbetriebene Arbeitsmittel zum Heben von Lasten, Winden und Zugeräte sowie forstliche Seilbringungsanlagen,
  3. Arbeitsmittel zum Heben von Dienstnehmern,
  4. Arbeitsmittel zum Heben von Arbeitskörben,
  5. Befahr- und Rettungseinrichtungen,
  6. mechanische Leitern,
  7. fahrbare und verfahrbare Hängegerüste
- (2) Die Prüfung nach Aufstellung muss mindestens **folgende Prüfinhalte** umfassen:
  1. nach dem erstmaligen Aufstellen des Arbeitsmittels an einem Arbeitstag der ordnungsgemäße Zustand durch Funktions- und Sichtkontrolle,
  2. nach dem erstmaligen Aufstellen des Arbeitsmittels an einem Arbeitstag und bei jeder weiteren Umstellung die sichere Aufstellung,
  3. bei Arbeitsmitteln, die am Einsatzort aus mehreren Einzelteilen zusammengesetzt werden, die ordnungsgemäße Montage.
- (3) Für die Prüfung nach Aufstellung sind **geeignete fachkundige Personen** heranzuziehen.
- (4) Abweichend von Abs. 3 sind für die Prüfung nach Aufstellung von Kranen mit Arbeitskörben oder von fahrbaren und verfahrbaren Hängegerüsten Personen nach § 7 Abs. 3 oder nach § 7 Abs. 4 heranzuziehen.

- (5) Eine wiederkehrende Prüfung nach § 8 ersetzt die sonst bei einer Prüfung nach Aufstellung durchzuführende Funktions- und Sichtkontrolle.

## § 11 Prüfbefund, Prüfplan

- (1) Die Ergebnisse folgender Prüfungen sind in einem **Prüfbefund** festzuhalten:
1. Abnahmeprüfungen,
  2. wiederkehrende Prüfungen,
  3. Prüfungen nach außergewöhnlichen Ereignissen,
  4. Prüfung nach Aufstellung von Kranen, die vor der Verwendung am Einsatzort aus Einzelteilen zusammengebaut werden müssen, wie z.B. forstliche Seilbringungsanlagen, Fahrzeugkrane (Mobilkrane) mit getrennt angeliefertem Zusatzausleger, Fahrzeugkrane (Mobilkrane) mit zerlegt angeliefertem Gittermast,
  5. Prüfung nach Aufstellung von Kranen mit Arbeitskörben, ausgenommen schienengebundene und nicht schienengebundene Fahrzeugkrane (Mobilkrane) und Ladekrane auf Fahrzeugen mit Arbeitskörben,
  6. Prüfung nach Aufstellung von Arbeitsmitteln zum Heben von Dienstnehmern, die vor der Verwendung am Einsatzort aus Einzelteilen zusammengebaut oder an Teilen der Umgebung, wie Gebäuden, montiert werden müssen (z.B. Fassadenbefahrgeräte, Mastkletterbühnen, Hängebühnen),
  7. Prüfung nach Aufstellung von sonstigen kraftbetriebenen Arbeitsmitteln zum Heben von Lasten, Winden und Zuggeräten, die vor der Verwendung am Einsatzort aus Einzelteilen zusammengebaut werden müssen,

8. Prüfung nach Aufstellung von fahrbaren und verfahrbaren Hängegerüsten.
- (2) Der Prüfbefund muss **beinhalten**:
    1. Prüfdatum,
    2. Namen und Anschrift des Prüfers bzw. Bezeichnung der Prüfstelle,
    3. Unterschrift des Prüfers,
    4. Ergebnis der Prüfung,
    5. Angaben über die Prüfinhalte.
  - (3) Die Prüfbefunde sind von den Dienstgebern bis zum Ausscheiden des Arbeitsmittels **aufzubewahren**. Am Einsatzort des Arbeitsmittels müssen Prüfbefunde oder Kopien über die Abnahmeprüfung, die wiederkehrenden Prüfungen sowie über die letzte Prüfung nach Aufstellung, sofern eine solche vorgesehen ist, vorhanden sein.
  - (4) Für folgende Arbeitsmittel ist gemäß § 78I Abs. 5 der NÖ Landarbeitsordnung 1973 ein **Prüfplan** zu erstellen:
    1. Arbeitsmittel zum Heben von Dienstnehmern mittels Arbeitskörben
    2. Arbeitsmittel zum Heben von Dienstnehmern oder von Lasten und Dienstnehmern, die vor der Verwendung am Einsatzort aus Einzelteilen zusammengebaut werden müssen (z.B. Mastkletterbühnen, Hängebühnen, Hängegerüste).

## § 12 Aufstellung

- (1) Arbeitsmittel sind so **aufzustellen**, dass Dienstnehmer für die Benutzung des Arbeitsmittels einen sicheren Zugang zu allen hierfür erforderlichen Stellen haben. An diesen Stellen muss ein gefahrloser Aufenthalt möglich sein.

- 9020/12-0
- (2) Bei Arbeitsmitteln sind **festverlegte Bedienungstiegen** anzubringen, wenn dies für einen sicheren Zugang der Dienstnehmer zu den für die Durchführung der Produktions- und Einstellungsarbeiten am Arbeitsmittel notwendigen Stellen erforderlich ist. Sofern die Errichtung von Bedienungstiegen aus technischen Gründen nicht möglich ist, sind festverlegte Leitern oder Steigeisen, die auf Plattformen oder Podeste führen, anzubringen.

### § 13

#### Funktionskontrolle von Sicherheitseinrichtungen

- (1) Bei ortsfesten Arbeitsmitteln sind nach dem Aufstellen **Schutzeinrichtungen** wie Lichtschranken, Lichtvorhänge, Schalleisten, Trittschaltmatten, Zweihandschaltungen, öffnenbare Verkleidungen, Verdeckungen und Umwehrungen und **sonstige für die Sicherheit von Dienstnehmern relevante Teile** wie Notausschaltvorrichtungen einer **Kontrolle** hinsichtlich ihrer einwandfreien sicherheitstechnischen Funktion zu unterziehen.
- (2) Nach **Reparaturen**, die Auswirkungen auf die Schutzeinrichtungen oder auf sonstige für die Sicherheit von Dienstnehmern relevante Teile haben könnten, sind ebenfalls **Funktionskontrollen** im Sinne des Abs. 1 durchzuführen.

### § 14

#### Erprobung

- (1) Soweit dies aus technischen Gründen erforderlich ist, sind für die notwendige Erprobung eines Arbeitsmittels **Abweichungen** von den für den Normalbetrieb vorgesehenen Schutzmaßnahmen und die Benutzung des Arbeitsmittels ohne die vorgesehenen Schutzeinrichtungen zulässig.



- (2) Für eine **Erprobung nach Abs. 1** gilt:
1. Es sind geeignete Schutzmaßnahmen gegen Gefahren, mit denen zu rechnen ist, festzulegen, im Sinne des § 74a der NÖ Landarbeitsordnung 1973 zu dokumentieren und durchzuführen.
  2. Die Durchführung dieser Schutzmaßnahmen ist zu überwachen.
  3. Für die Erprobung dürfen nur geeignete fachkundige Personen herangezogen werden.
  4. Die für die Erprobung herangezogenen Dienstnehmer sind vor Beginn der Arbeiten über das Verhalten bei Unregelmäßigkeiten oder Störungen, die während der Erprobung auftreten können, zu unterweisen.
  5. Mit der Erprobung darf erst begonnen werden, wenn die erforderlichen Sicherheits-, Warn- und Messeinrichtungen betriebsbereit und funktionsfähig sind.
  6. Während der Erprobung müssen Gefahrenbereiche entsprechend der NÖ LFW Kenn-VO gekennzeichnet sein.
  7. Während der Erprobung müssen Gefahrenbereiche mit Vorrichtungen ausgestattet sein, die unbefugte Dienstnehmer am Betreten dieser Bereiche hindern.
  8. Im Gefahrenbereich dürfen sich nur die für die Durchführung der Erprobung unbedingt erforderlichen Dienstnehmer aufhalten.
- (3) Wenn mit einer ernststen und unmittelbaren Gefahr zu rechnen ist, sind **besondere Fluchtwege** vorzusehen. Diese Fluchtwege sind entsprechend der NÖ LFW Kenn-VO zu kennzeichnen.
- (4) Falls es auf Grund der Art oder des Umfangs der Erprobung oder wegen sonstiger besonderer Verhältnisse zur Vermeidung einer möglichen Gefährdung der Dienstnehmer erforderlich ist, ist eine **fachkundige Person** mit der **Planung** der Erpro-

9020/12-0

bung zu beauftragen und muss während der Erprobung eine **Aufsicht** durch eine geeignete fachkundige Person erfolgen.

- (5) Soweit eine Erprobung von maschinellen und elektrischen Arbeitsmitteln und Anlagen in mineralgewinnenden Betrieben notwendig ist, ist für die systematische Erprobung ein Plan zu erstellen. Über die Erprobungen sind Aufzeichnungen zu führen.

## § 15 Verwendung

- (1) Durch geeignete Schutzeinrichtungen und Schutzmaßnahmen ist für **das sichere Zuführen** und **Abführen** von **Werkstücken** und **Werkstoffen** zu sorgen. Soweit sich aus § 78k Abs. 1 Z. 2 der NÖ Landarbeitsordnung 1973 in Verbindung mit der Bedienungsanleitung und aus dem Abschnitt 2 dieser Verordnung nicht etwas anderes ergibt, gilt Folgendes:
1. Werkstücke, die auf Grund der beim Bearbeitungsvorgang entstehenden Kräfte nicht mit der Hand gehalten oder geführt werden können, sind in geeignete Spann- oder Halteeinrichtungen der Arbeitsmittel einzuspannen, oder es sind andere geeignete Einrichtungen gegen ein Wegschleudern der Werkstücke zu verwenden.
  2. Einzuspannende Werkzeuge und Werkstücke sind so zu befestigen, dass sie sich beim Arbeitsvorgang nicht lösen können.
  3. Beim Bearbeiten kleiner oder schmaler Werkstücke, die den Werkzeugen von Hand zugeführt werden, sind geeignete Halte-, Spann- oder Zuführungsvorrichtungen zu verwenden.
  4. Beim Bearbeiten langer Werkstücke, die den Werkzeugen von Hand zugeführt werden, sind nach Erfordernis geeignete Auflageeinrichtungen zu verwenden.

5. Wenn ein Zuführen, Nachstopfen, Nachdrücken, Abstreifen, Abstoßen oder Entfernen der zu bearbeitenden Werkstücke oder der zu verarbeitenden Werkstoffe von Hand aus erforderlich ist, sind geeignete Hilfsmittel, wie Schiebeladen, Stößel oder Zangen, zu verwenden.
- (2) Arbeitsmittel sind **auszuschalten**, wenn dies zur Vermeidung einer Gefährdung der Dienstnehmer erforderlich ist. Soweit sich aus § 78k Abs. 1 Z. 2 der NÖ Landarbeitsordnung 1973 in Verbindung mit der Bedienungsanleitung und aus dem Abschnitt 2 dieser Verordnung nicht etwas anderes ergibt, gilt Folgendes:
1. Arbeitsmittel, die eine dauernde Beobachtung des Arbeitsvorganges aus Sicherheitsgründen erfordern, sind bei Verlassen des Arbeitsplatzes auszuschalten.
  2. Arbeitsmittel, deren Wiederanlaufen nach einem Energieausfall zu einer Gefahr für Dienstnehmer führen kann, sind bei Energieausfall auszuschalten.
  3. Handgeführte motorisch angetriebene Arbeitsmittel dürfen nur bei stillstehendem Werkzeug abgelegt werden.
  4. Fahrbare Maschinen sowie Maschinen, die bei der Verwendung mit der Hand gehalten werden, dürfen nur in ausgeschaltetem Zustand transportiert werden.
- (3) **Späne, Splitter** oder **Abfälle aller Art** dürfen aus der Nähe bewegter Teile, Werkzeuge oder Werkstücke nicht mit der Hand entfernt werden. Es sind geeignete Hilfsmittel zu verwenden. Zum Entfernen dürfen nur solche Hilfsmittel zur Verfügung gestellt werden, an deren Griffen ein Hängenbleiben nicht möglich ist.
- (4) Für den Fall, dass aus fertigungstechnischen Gründen einzelne bestimmte Arbeitsvorgänge auf

Arbeitsmitteln **nur** durchgeführt werden können, wenn **vorübergehend Schutzeinrichtungen** ganz oder teilweise abgenommen oder **außer Wirksamkeit** gesetzt sind, gilt Folgendes:

1. Es sind geeignete Schutzmaßnahmen festzulegen und durchzuführen.
  2. Die Durchführung dieser Schutzmaßnahmen ist zu überwachen.
  3. Es dürfen für die Durchführung dieser Arbeitsvorgänge nur eigens beauftragte Dienstnehmer herangezogen werden.
  4. Diese Dienstnehmer sind vor Beginn der Arbeiten besonders zu unterweisen.
  5. Nach Beendigung solcher Arbeitsvorgänge darf erst weiter gearbeitet werden, wenn die Schutzeinrichtungen wieder angebracht und wirksam sind.
- (5) **Arbeiten unter beweglichen oder an gehobenen Arbeitsmitteln** oder unter Teilen derselben dürfen nur durchgeführt werden, wenn diese Arbeitsmittel oder Teile in geeigneter Weise gegen unbeabsichtigtes Bewegen gesichert sind.

## § 16 Wartung

- (1) Die **Wartung** im Sinne des § 78m der NÖ Landarbeitsordnung 1973 hat sich insbesondere auf Schutzeinrichtungen und sonstige für die Sicherheit von Dienstnehmern relevante Teile von Arbeitsmitteln zu erstrecken.
- (2) Für die systematische Wartung von maschinellen und elektrischen Arbeitsmitteln und Anlagen in **mineralgewinnenden Betrieben** ist ein geeigneter Plan zu erstellen.
- (3) Für die Wartung von Arbeitsmitteln sind **geeignete fachkundige Personen** heranzuziehen.

- (4) Für die in § 8 Abs. 1 Z. 1 bis 3 und 11 bis 15 angeführten Arbeitsmittel sind **Wartungsbücher** zu führen. In die Wartungsbücher sind die durchgeführten Wartungen unter Angabe der gewarteten Teile der Arbeitsmittel, des Wartungsdatums und des Namens der die Wartung durchführenden Person einzutragen.

## § 17 Besondere Arbeiten

- (1) Einstell-, Wartungs-, Instandhaltungs-, und Reinigungsarbeiten sowie Arbeiten zur Beseitigung von Störungen dürfen **nicht an in Betrieb befindlichen Arbeitsmitteln** durchgeführt werden. Durch geeignete Maßnahmen ist ein unbeabsichtigtes, unbefugtes oder irrtümliches Einschalten der Arbeitsmittel zu verhindern.
- (2) Wenn dies aus technischen Gründen notwendig ist, dürfen **abweichend von Abs. 1** solche Arbeiten an in Betrieb befindlichen Arbeitsmitteln durchgeführt werden. Soweit sich aus § 78k Abs. 1 Z. 2 der NÖ Landarbeitsordnung 1973 in Verbindung mit der Bedienungsanleitung und aus dem Abschnitt 2 dieser Verordnung nicht etwas anderes ergibt, gilt in diesen Fällen Folgendes:
1. Es sind geeignete Schutzmaßnahmen festzulegen und durchzuführen.
  2. Die Durchführung dieser Schutzmaßnahmen ist zu überwachen.
  3. Für die Arbeiten dürfen nur geeignete fachkundige Dienstnehmer herangezogen werden.
  4. Diese Dienstnehmer sind für diese Arbeiten besonders zu unterweisen.
- (3) Abs. 1 und 2 gelten nicht für Arbeiten, die offensichtlich auch an in Betrieb befindlichen Arbeitsmitteln gefahrlos möglich sind.

## Abschnitt 2 Besondere Regelungen für die Benutzung bestimmter Arbeitsmittel

### § 18 Arbeitsmittel zum Heben von Lasten

- 9020/12-0
- (1) Bei der Auswahl von Arbeitsmitteln zum **Heben von Lasten** sowie **der Lastaufnahmeeinrichtungen** und **Anschlagmittel für Lasten** sind im Sinne des § 78i Abs. 6 Z. 1 der NÖ Landarbeitsordnung 1973 die zu handhabenden Lasten, die Greif- und Anschlagpunkte, die Einhakvorrichtungen, die Witterungsbedingungen sowie die Art und Weise des Anschlagens oder Aufnehmens von Lasten zu berücksichtigen.
  - (2) Durch geeignete Maßnahmen ist bei der Benutzung von Arbeitsmitteln zum Heben von Lasten für die **Standsicherheit** des Arbeitsmittels und das sichere Aufnehmen, Bewegen und Absetzen der Last zu sorgen. Soweit sich aus § 78k Abs. 1 Z. 2 der NÖ Landarbeitsordnung 1973 in Verbindung mit der Bedienungsanleitung nicht etwas anderes ergibt, gilt Folgendes:
    1. Die Arbeitsmittel sind auf tragfähigem Unterbau oder Untergrund standsicher aufzustellen und so zu verwenden, dass ihre Standsicherheit gewahrt bleibt.
    2. Die Arbeitsmittel sind unter Aufsicht einer geeigneten fachkundigen Person unter Anwendung der jeweils notwendigen Sicherheitsmaßnahmen aufzustellen und abzutragen.
    3. Wenn zum Heben von Lasten besondere Sicherheitsmaßnahmen oder die Kenntnis besonderer sicherheitstechnischer Angaben, insbesondere Anschlagpunkt, Schwerpunkt oder Gewicht, erforderlich sind, so ist dafür Sorge zu tragen,

- dass die das Arbeitsmittel benutzenden Dienstnehmer über diese Besonderheiten informiert werden.
4. Von Hand angeschlagene Lasten dürfen erst auf Anweisung des Anschlägers oder gegebenenfalls des Einweisers bewegt werden.
  5. Lasten sind so zu befördern, dass sie an Hindernissen nicht hängen bleiben und ein Herabfallen hintangehalten wird. Auf die Gefahr des Auspendelns oder Kippens der Last insbesondere zufolge von Windangriff ist zu achten.
  6. Hängende Lasten sind zu überwachen, außer wenn der Zugang zum Gefahrenbereich durch geeignete Maßnahmen verhindert wird, oder die Last so aufgenommen ist, dass keine Gefährdung entsteht, und die Last sicher im hängenden Zustand gehalten wird.
- (3) Es ist dafür zu sorgen, dass sich keine Dienstnehmer **unter hängenden Lasten** aufhalten.
  - (4) **Hängende Lasten** dürfen nicht über ungeschützte ständige Arbeitsplätze bewegt werden. In jenen Fällen, in denen dies nicht möglich ist, sind geeignete Schutzmaßnahmen festzulegen und durchzuführen.
  - (5) In folgenden Fällen dürfen Lasten **keinesfalls über Dienstnehmer hinweggeführt** werden:
    1. wenn Lastaufnahmeeinrichtungen verwendet werden, welche die Last durch Magnet-, Saug- oder Reibungskräfte ohne zusätzliche Sicherung halten,
    2. beim Transport von flüssigen Massen, explosionsgefährlichen, brandgefährlichen und gesundheitsgefährdenden Arbeitsstoffen.
  - (6) Auf Lastaufnahmeeinrichtungen und Anschlagmitteln sind die **zulässige Belastung** und gegebenenfalls die **Bedingungen**, unter denen sie gilt, deutlich anzugeben. Erforderlichenfalls ist auch die Eigenlast anzugeben. Lastaufnahmeeinrichtungen und Anschlagmittel dürfen über die zulässige Belastung

hinaus nicht belastet werden. Lastaufnahmeeinrichtungen und Anschlagmittel sind so aufzubewahren, dass ihre Beschädigung und die Beeinträchtigung ihrer Funktionsfähigkeit ausgeschlossen sind.

- (7) Wenn die **Gefahr des unbeabsichtigten Lösens** der Last oder des Hängenbleibens des Lasthakens besteht, dürfen nur Lasthaken verwendet werden, die entweder als Sicherheitshaken ausgebildet sind oder eine solche Form haben, dass ein unbeabsichtigtes Lösen der Last nicht erfolgen kann.
- (8) **Anschlagmittel sowie Lastaufnahmemittel** sind in sicherer Weise zu **verbinden**. Sofern Anschlagmittel bzw. Lastaufnahmemittel nach der Benutzung nicht getrennt werden, sind die Verbindungen deutlich zu kennzeichnen.

## § 19 Krane

- (1) Für die Benutzung von **Kranen** sind unter Berücksichtigung der betrieblichen Gegebenheiten **schriftliche Betriebsanweisungen** zu erstellen. Diese Betriebsanweisungen müssen mindestens Sicherheitsregeln für folgende Bereiche enthalten:
1. Aufnehmen, den Transport und das Absetzen von Lasten,
  2. gegebenenfalls Betreten von Kranen und Kranbahnen,
  3. Verständigung zwischen Last-Anschläger, Einweiser und Kranführer,
  4. Umrüstung und Wartung von Kranen, Aufbau und Abbau von Kranen,
  5. gegebenenfalls Betrieb von Kranen mit einander überschneidenden Arbeitsbereichen,
  6. gegebenenfalls Heben von Lasten durch zwei oder mehrere Krane,



7. bei im Freien verwendeten Kranen das Verhalten in der Nähe von Freileitungen,
  8. bei im Freien verwendeten Kranen das Verhalten bei Berührung von Freileitungen,
  9. Verhalten bei Windeinwirkung oder Gewittern, falls Regelungen auf diesem Gebiet auf Grund des Aufstellungsortes und der Art des Krans für die Sicherheit der Dienstnehmer erforderlich sind,
  10. Sicherung gegen Inbetriebnahme durch Unbefugte.
- (2) Der **Einsatz** von Kranen ist ordnungsgemäß zu planen und so zu überwachen und durchzuführen, dass die Sicherheit der Dienstnehmer gewährleistet wird. Insbesondere ist für die Einhaltung der Betriebsanweisung nach Abs. 1 zu sorgen.
  - (3) Mit dem Führen eines Krans dürfen nur Dienstnehmer beschäftigt werden, die über eine **Fahrbeurteilung** im Sinne des § 33 verfügen.
  - (4) Die **Funktion** der Bremsen, der Betriebs- oder Notendschalter und der Warneinrichtungen sind **täglich** bei der erstmaligen Inbetriebnahme durch den Kranführer zu überprüfen.
  - (5) Werden **zwei oder mehrere Krane** mit einander überschneidenden Arbeitsbereichen eingesetzt, so sind geeignete Maßnahmen durchzuführen, um Gefahr bringende Zusammenstöße zwischen den Lasten oder zwischen den Kranen selbst zu verhindern.
  - (6) Wenn der **Weg** der Last oder des Lastaufnahmemittels vom Kranführer **nicht** über die gesamte Länge **einsehbar** ist, sind geeignete Maßnahmen, wie Bestellung eines Einweisers, durchzuführen, um Gefahr bringende Zusammenstöße mit der Last zu verhindern.
  - (7) Wenn eine Last durch zwei oder mehrere Krane gehoben werden soll, ist die **Koordination der Kranführer** zu gewährleisten.

- 9020/12-0
- (8) Die Verwendung von Kranen **im Freien** ist einzustellen, sobald sich die Wetterbedingungen derart verschlechtern, dass die Sicherheit von Dienstnehmern nicht mehr gewährleistet ist, insbesondere durch Beeinträchtigung der Funktionssicherheit oder der Standsicherheit des Krans.
  - (9) Während des Einsatzes eines Fahrzeugkrans (Mobilkrans) sind geeignete Maßnahmen zu treffen, um dessen **Standsicherheit** zu gewährleisten.

## § 20 Fahrzeughebebühnen, Hubtische, Ladebordwände

- (1) Bei Verwendung von **Fahrzeughebebühnen** gilt Folgendes:
  1. Die Lasten sind so auf das Lastaufnahmemittel aufzubringen und erforderlichenfalls zu sichern, dass eine unbeabsichtigte Lageveränderung verhindert wird.
  2. Während der Bewegung von Fahrzeughebebühnen dürfen sich keine Dienstnehmer unter der Hebebühne aufhalten.
  3. Es dürfen nur geeignete Lastaufnahme- oder Tragmittel verwendet werden. Diese müssen sicher aufgelegt, aufgesteckt oder sind in einer sonst geeigneten Weise mit der Hebebühne fest zu verbinden.
- (2) Bei Verwendung von **Hubtischen** gilt Folgendes:
  1. Die Lasten sind so auf das Lastaufnahmemittel aufzubringen, dass eine unbeabsichtigte Lageveränderung verhindert wird.
  2. Unterhalb von Hubtischen dürfen sich keine Dienstnehmer aufhalten.
- (3) Bei Verwendung von auf Fahrzeugen **aufgebauten Ladebordwänden** gilt Folgendes:

1. Geöffnete Ladebordwände sind durch geeignete Warnzeichen deutlich sichtbar zu kennzeichnen.
  2. Wenn die Gefahr besteht, dass Ladungen wegrutschen, wegrutschen oder in anderer gefährlicher Weise ihre Lage verändern können, sind geeignete Vorkehrungen zur Sicherung der Last auf der Ladebordwand zu treffen.
  3. Fahrzeuge dürfen nicht mit geöffneter Ladebordwand verfahren werden. Ausgenommen sind Bewegungen zum Positionieren des Fahrzeuges an der Ladestelle bei unbeladener Ladebordwand.
  4. Lasten dürfen nicht mit der Ladebordwand in das Kraftfahrzeug eingekippt werden.
  5. Lasten dürfen nicht mit der Ladebordwand verschoben werden.
- (4) **Dienstnehmer** dürfen **nicht** auf Ladebordwänden **befördert** werden. Abweichendes gilt nur für das Mitfahren eines Dienstnehmers, der das Ladegut manipuliert, wenn er während der gesamten Arbeitsbewegung die Steuerung bedienen kann. Die Steuerung muss ohne Selbsthaltung ausgeführt sein.

## § 21

### Heben von Dienstnehmern

- (1) Für das **Heben von Dienstnehmern** dürfen nur dafür geeignete Arbeitsmittel benutzt werden. Auf Arbeitsmitteln, die zum Heben von Lasten bestimmt sind, dürfen Dienstnehmer nur befördert werden, wenn sie über gesicherte Einrichtungen zur Personenbeförderung verfügen, insbesondere Arbeitskörbe.
- (2) Der **Aufstellungsort** von Arbeitsmitteln zum Heben von Dienstnehmern ist erforderlichenfalls gegen das **Anstoßen** durch selbstfahrende Arbeitsmittel und Fahrzeuge zu **sichern**.

- (3) Auf Arbeitsmitteln zum Heben von Dienstnehmern und in Einrichtungen zur Personenbeförderung darf nur das für die auszuführenden Arbeiten **unbedingt erforderliche Werkzeug und Material** mitgenommen werden. Mitgeführte Lasten sind so aufzubringen, dass eine Beeinträchtigung der Standsicherheit des Arbeitsmittels verhindert wird.
- (4) Ist ein **gefährloses Absenken** der Arbeitsplattform bei Energieausfall oder einer anderen Störung nicht möglich, ist für eine sichere Bergung der auf der Arbeitsplattform sich befindenden Dienstnehmer vorzusorgen.
- (5) Solange sich **Dienstnehmer auf der Arbeitsplattform** aufhalten, darf das Arbeitsmittel nicht verfahren werden, außer es handelt sich um eine Versetzfahrt. Soweit sich aus § 78k Abs. 1 Z. 2 der NÖ Landarbeitsordnung 1973 in Verbindung mit der Betriebsanleitung nicht etwas anderes ergibt, gilt für solche Versetzfahrten Folgendes:
  1. Fahrbewegungen dürfen nur auf Weisung der Dienstnehmer auf der Arbeitsplattform durchgeführt werden. Erforderlichenfalls sind geeignete Signale zur Verständigung zu vereinbaren.
  2. Die Standsicherheit darf nicht beeinträchtigt werden.
  3. Ist während des Bewegungsvorganges die Gefahr des Anstoßens des Arbeitsmittels an Hindernisse nicht auszuschließen, so ist durch geeignete Maßnahmen, insbesondere Einweiser, für die Sicherheit der auf der Arbeitsplattform befindlichen Dienstnehmer zu sorgen.
  4. Die Fahrgeschwindigkeit ist so zu wählen, dass die Sicherheit der auf der Arbeitsplattform befindlichen Dienstnehmer während des ganzen Bewegungsvorganges gewährleistet bleibt.
- (6) Der Standplatz auf der Arbeitsplattform darf nicht durch Einrichtungen oder Gegenstände erhöht werden.

## § 22 Arbeitskörbe

- (1) Arbeitskörbe dürfen nur mit **Kranen, mechanischen Leitern, Hubstaplern oder Traktoren mit Frontlader** gehoben werden. Diese Arbeitsmittel dürfen dafür nur verwendet werden, wenn sie hinsichtlich des speziellen Modells des zu hebenden Arbeitskorbes vom Hersteller oder Inverkehrbringer des Krans, der mechanischen Leiter, des Hubstaplers oder des Frontladers in Kombination mit diesem Traktor dafür vorgesehen sind oder deren Eignung gemäß § 7 Abs. 1 Z. 8 und Abs. 2 Z. 7 festgestellt wurde. Es gilt § 21 Abs. 2 bis 6. Sind im Betrieb auch Arbeitsmittel zum Heben von Lasten vorhanden, die nicht zum Heben von Arbeitskörben verwendet werden dürfen oder darf mit einem bestimmten Arbeitsmittel nicht jeder vorhandene Arbeitskorb gehoben werden, müssen **Kennzeichnungen** deutlich sichtbar angebracht werden.
- (2) Für die **Verwendung** von Arbeitskörben gilt Folgendes:
  1. Arbeitskörbe dürfen nur für kurzfristige Arbeiten verwendet werden.
  2. Die zulässige Personenanzahl, die zulässige Nutzlast und das zulässige Gesamtgewicht dürfen nicht überschritten werden.
  3. Arbeitskörbe dürfen nur betreten oder verlassen werden, wenn sie auf einer ebenen und standfesten Unterlage abgestellt sind oder auf andere Weise so gesichert sind, dass das Betreten oder Verlassen gefahrlos erfolgen kann.
  4. Arbeitskörbe dürfen nicht mit mehr als 0,5 m/s gehoben oder gesenkt werden.
- (3) Bei der Verwendung von Arbeitskörben, deren **Hubbewegung nicht vom Arbeitskorb** aus gesteuert wird, gilt darüber hinaus Folgendes:
  1. Arbeitskörbe dürfen nur nach Weisung der im Arbeitskorb befindlichen Dienstnehmer gehoben

oder gesenkt werden. Erforderlichenfalls sind geeignete Signale zur Verständigung zu vereinbaren.

2. Ist eine Verständigung zwischen den Dienstnehmern im Korb und der Person, welche die Bewegung des Arbeitskorbes steuert, nicht sichergestellt, darf die Bewegung des Arbeitskorbes nur nach den Anweisungen eines Einweisers erfolgen.
  3. Die Bedienungsperson darf, solange sich Dienstnehmer im Arbeitskorb befinden, den Bedienungsstand des Lasthebemittels nicht verlassen.
- (4) Werden Arbeitskörbe **mit Kranen** gehoben, gilt Folgendes:
1. Arbeitskörbe dürfen bei Gewitter und bei Wind, durch den ein starkes Pendeln des Arbeitskorbes verursacht werden kann, nicht verwendet werden.
  2. Die Dienstnehmer im Arbeitskorb sind mit einem Auffangsystem gegen Absturz zu sichern, wenn die Gefahr eines unbeabsichtigten Kippens des Arbeitskorbes oder die Gefahr des Herausfallens von Dienstnehmern besteht.
  3. Der Arbeitskorb, die Anschlagmittel und das ordnungsgemäße Einhängen in den Kranhaken sind nach jedem neuerlichen Einhängen des Arbeitskorbes durch eine geeignete fachkundige Person zu überprüfen.
  4. Arbeitskörbe sind erforderlichenfalls durch Leitseile zu führen.
  5. Bei Kranen mit einander überschneidenden Arbeitsbereichen dürfen die übrigen Krane nicht in den Arbeitsbereich von Arbeitskörben einschwenken.
  6. Arbeitskörbe dürfen nicht mit einer höheren Geschwindigkeit als 1 m/s in horizontaler Richtung bewegt werden.

7. Die Be- und Entladung von Arbeitskörben für das Heben von Lasten und Personen muss so vorgenommen werden, dass für Dienstnehmer keine Gefahren auf Grund der Gewichtsentlastung entstehen können.
  8. Als Kranführer dürfen unabhängig von der Art des Krans nur Personen eingesetzt werden, die über einen Nachweis der Fachkenntnisse für das Führen von Kranen gemäß § 78v Abs. 4 der NÖ Landarbeitsordnung 1973 verfügen.
- (5) Wird ein Arbeitskorb **mit einem Hubstapler oder einem Traktor mit Frontlader** gehoben, gilt Folgendes:
1. Der Hubstapler oder Traktor mit Frontlader darf nur auf ebenem und tragfähigem Untergrund aufgestellt werden.
  2. Der Arbeitskorb darf nur bei stillstehendem und gebremstem Hubstapler oder Traktor mit Frontlader angehoben werden.
  3. Der Arbeitskorb, dessen Befestigung auf der Hubvorrichtung, der Hubstapler sowie der Traktor mit Frontlader sind nach jeder neuerlichen Montage des Korbes durch eine geeignete fachkundige Person auf ordnungsgemäßen Zustand zu überprüfen.

## § 23

### **Selbstfahrende Arbeitsmittel, Ladevorrichtungen**

- (1) Durch geeignete Maßnahmen ist für eine sichere Abwicklung des innerbetrieblichen Verkehrs mit **selbstfahrenden Arbeitsmitteln** zu sorgen. Insbesondere sind geeignete Maßnahmen festzulegen und durchzuführen, um eine Gefährdung der Dienstnehmer durch Umkippen, Überrollen, Wegrollen oder Anstoßen des Arbeitsmittels oder durch einen

Zusammenstoß von Arbeitsmitteln und einen Gefahr bringenden Kontakt von Dienstnehmern mit dem Arbeitsmittel zu verhindern.

- (2) Für die Benutzung von selbstfahrenden Arbeitsmitteln sind unter Berücksichtigung der betrieblichen Gegebenheiten **schriftliche Betriebsanweisungen** zu erstellen. Für die Einhaltung der Betriebsanweisungen ist zu sorgen. Durch diese Betriebsanweisungen sind die notwendigen Maßnahmen im Sinne des Abs. 1 festzulegen, insbesondere Sicherheits- und Verkehrsregeln
1. für das Aufnehmen, die Sicherung, den Transport und das Absetzen von Lasten,
  2. für das Be- und Entladen des Arbeitsmittels,
  3. gegebenenfalls für den Transport von Personen,
  4. gegen die Inbetriebnahme des Arbeitsmittels durch Unbefugte,
  5. für den Fahrbetrieb,
  6. für die In- und Außerbetriebnahme.
- (3) Wird ein selbstfahrendes Arbeitsmittel **auch für das Heben** von Lasten eingesetzt, so ist in der Betriebsanweisung nach Abs. 2 auch auf die Anforderungen nach § 18 Abs. 2 bis 8 Bedacht zu nehmen.
- (4) Mit dem Lenken eines selbstfahrenden Arbeitsmittels dürfen nur Dienstnehmer beschäftigt werden, die über eine **Fahrbewilligung** im Sinne des § 33 verfügen und die besonders unterwiesen wurden.
- (5) Der **Sicherheit dienende Vorrichtungen** von Fahrzeugen, wie Bremsen, Beleuchtung und Warneinrichtungen, sind **täglich** bei der erstmaligen Inbetriebnahme durch die Lenker zu **überprüfen**.
- (6) Dienstnehmer dürfen nur auf **sicheren** und für diesen **Zweck ausgerüsteten Plätzen** befördert werden.
- (7) Soweit sich aus § 78k Abs. 1 Z. 2 der NÖ Landarbeitsordnung 1973 in Verbindung mit der Bedienungsanleitung nicht etwas anderes ergibt, darf **die**



- Fahrgeschwindigkeit 2,5 m/s nicht überschreiten, wenn Dienstnehmer Arbeiten von selbstfahrenden Arbeitsmitteln aus durchführen müssen.
- (8) Besteht die **Gefahr eines Brandes** durch selbstfahrende Arbeitsmittel oder Ladungen, sind die Arbeitsmittel mit entsprechenden Brandbekämpfungseinrichtungen auszurüsten. Dies gilt nicht, wenn am Einsatzort ausreichend nahe Brandbekämpfungseinrichtungen vorhanden sind.
- (9) Für die **Verwendung von Ladevorrichtungen**, wie Gleitschienen, Gleitpfosten oder Ladebrücken, gilt Folgendes:
1. Sie dürfen nur verwendet werden, wenn sie genügend tragfähig sind.
  2. Sie sind gegen Abrutschen, unzulässiges Durchbiegen, unbeabsichtigtes Verschieben und Umkanten zu sichern.
  3. Es dürfen nur Ladebrücken verwendet werden, von denen Flüssigkeiten leicht abfließen können.
  4. Bereiche unter Ladevorrichtungen sowie Bereiche zwischen Gleitschienen und Gleitpfosten dürfen während des Transportes von Lasten nicht betreten werden.

## § 24

### Programmgesteuerte Arbeitsmittel

- (1) Durch geeignete Schutzeinrichtungen und geeignete Maßnahmen ist dafür zu sorgen, dass Dienstnehmer nicht durch den Aufenthalt im Gefahrenbereich von beweglichen Teilen **programmgesteuerter Arbeitsmittel** gefährdet werden.
- (2) Der **Gefahrenbereich** von programmgesteuerten Arbeitsmitteln darf nur betreten werden, wenn es für das Programmieren oder Einstellen dieser Arbeitsmittel sowie für die Einschulung von Dienstnehmern in diesen Tätigkeiten aus technischen Gründen

erforderlich ist. Soweit sich aus § 78k Abs. 1 Z. 2 der NÖ Landarbeitsordnung 1973 in Verbindung mit der Bedienungsanleitung nicht etwas anderes ergibt, gilt in diesen Fällen Folgendes:

1. Im Gefahrenbereich des Arbeitsmittels darf sich nur die unbedingt erforderliche Anzahl von Dienstnehmern aufhalten.
  2. Wenn das Programmieren oder Einstellen nur bei in Bewegung befindlichem Arbeitsmittel erfolgen kann, ist die Bewegungsgeschwindigkeit des Arbeitsmittels oder der Teile des Arbeitsmittels auf ein ungefährliches Maß zu reduzieren.
  3. Eine Abfolge von mehreren Bewegungen hintereinander, so diese gefahrbringend ist, muss durch geeignete Mittel verhindert sein, insbesondere durch Schrittschaltung oder Tipbetrieb mittels Tasten ohne Selbsthaltung.
- (3) Wenn eine Herabsetzung der Bewegungsgeschwindigkeit aus technischen Gründen nicht möglich ist, insbesondere weil die gewünschte Positioniergenauigkeit bei einer Herabsetzung nicht erreicht werden könnte, sind **geeignete Schutzmaßnahmen** festzulegen und umzusetzen, wie die Einrichtung eines sicheren Ortes, von dem die Programmierung oder das Einstellen aus ungefährdet vorgenommen werden kann, oder die Aufsicht durch eine geeignete fachkundige Person außerhalb des Arbeitsbereiches, die das Arbeitsmittel sofort stillsetzen kann z.B. durch eine Notausschalteneinrichtung.

## § 25

### Bearbeitungsmaschinen

- (1) Durch geeignete Schutzeinrichtungen und Schutzmaßnahmen ist dafür zu sorgen, dass bei der **Verwendung von Sägen** eine Gefährdung der Dienstnehmer durch das Werkzeug, Werkstück oder durch Rückschlag soweit wie möglich verhindert wird. Soweit sich aus § 78k Abs. 1 Z. 2 der NÖ Land-

arbeitsordnung 1973 in Verbindung mit der Bedienungsanleitung nicht etwas anderes ergibt, gilt Folgendes:

1. Zum Lösen von Keilbefestigungen an Gattersägen von Hand sind Keilfangkästen zu benutzen.
  2. Abgestellte noch in Bewegung befindliche Kreissägeblätter dürfen nicht durch seitliches Gegenrücken gebremst werden.
  3. Längsschnittkreissägen für die Bearbeitung von Holz oder ähnlichen Werkstoffen dürfen nur verwendet werden, wenn sie eine Sicherung gegen Rückschlag des Werkstückes aufweisen, wie einen Spaltkeil oder eine mechanische Zuführungseinrichtung.
  4. Erfolgt die Sicherung gegen Rückschlag durch einen Spaltkeil, so dürfen hierfür nur zum Sägeblatt passende Keile verwendet werden. Der Abstand vom Sägeblatt darf höchstens 8 mm betragen.
  5. An Kreissägen für Holz oder ähnliche Werkstoffe darf nur dann im Gleichlauf gearbeitet werden, wenn sie so eingerichtet sind, dass eine unbeabsichtigte Änderung des Vorschubes oder ein Wegschleudern des Werkstückes verhindert ist.
  6. Bei Pendelsägen zum Ablängen von Holz oder sonstigen Werkstoffen, die ähnlich bearbeitet werden können, muss das Schneidegut durch eine geeignete Einrichtung in der Schnittlage gehalten werden, wenn dies mit der Hand nicht in sicherer Weise geschehen kann.
  7. Bei Bandsägen ist die Sägebandführung entsprechend der erforderlichen Schnitthöhe nachzustellen.
- (2) Durch geeignete Schutzeinrichtungen und Schutzmaßnahmen ist dafür zu sorgen, dass bei der **Verwendung von Hobel- und Fräsmaschinen** eine Gefährdung der Dienstnehmer durch das Werkzeug oder durch Rückschlag soweit wie möglich verhin-

dert wird. Soweit sich aus § 78k Abs. 1 Z. 2 der NÖ Landarbeitsordnung 1973 in Verbindung mit der Bedienungsanleitung nicht etwas anderes ergibt, gilt Folgendes:

1. Bei Abrichthobelmaschinen sind die Tischhälften jeweils so nahe zusammenzuschieben, wie es der Arbeitsvorgang zulässt.
  2. Der nicht benützte Teil der Messerwelle von Abrichthobelmaschinen ist vor und hinter dem Anschlag zu verdecken.
  3. Bei Arbeiten an Fräsmaschinen für Holz oder sonstige Werkstoffe, die ähnlich bearbeitet werden können, sind geeignete, die Werkzeuge soweit wie möglich verdeckende Schutzeinrichtungen zu verwenden.
  4. Arbeiten an Fräsmaschinen für Holz oder sonstige Werkstoffe, die ähnlich bearbeitet werden können, sind möglichst unter Benützung eines Anschlaglineals oder einer sonstigen geeigneten Führung durchzuführen. Die Hälften des Anschlaglineals sind soweit wie möglich zusammenzuschieben.
  5. Bei Arbeit auf Holzfräs- und Kehlmaschinen sind, soweit es der Arbeitsvorgang zulässt, Vorrichtungen, wie hölzerne Druckkämme oder Anschlagklötze, zu verwenden, sofern nicht durch andere Maßnahmen ein Rückschlagen des Werkstückes verhindert wird.
  6. Die auf Metallhobel- oder -fräsmaschinen zu bearbeitenden Werkstücke müssen auf den Maschinentischen sicher eingespannt werden.
- (3) Durch geeignete Schutzeinrichtungen und Schutzmaßnahmen ist dafür zu sorgen, dass bei der **Verwendung von Schleifwerkzeugen und Schleifkörpern** eine Gefährdung der Dienstnehmer durch ein Zerplatzen des Schleifwerkzeuges oder durch Einzugsstellen soweit wie möglich verhindert wird. Soweit sich aus § 78k Abs. 1 Z. 2 der NÖ Land-

arbeitsordnung 1973 in Verbindung mit der Bedienungsanleitung nicht etwas anderes ergibt, gilt Folgendes:

1. Schleifwerkzeuge sind vor Stoß und Schlag zu schützen. Sie sind trocken und frostsicher bei möglichst gleich bleibender Temperatur zu lagern.
  2. Vor jedem Aufspannen ist das Schleifwerkzeug auf offenkundige Mängel zu untersuchen. Keramisch gebundene Schleifwerkzeuge sind überdies einer Klangprobe zu unterziehen.
  3. Bei Arbeiten, bei denen das Werkstück dem Schleifwerkzeug von Hand zugeführt wird, sind nachstellbare Werkstückauflagen zu benutzen. Diese sind so nachzustellen, dass der Abstand zwischen Werkstückauflage und Schleifwerkzeug nicht mehr als 3 mm beträgt.
  4. Jedes Schleifwerkzeug mit einem Außendurchmesser von mehr als 100 mm ist vor der ersten Inbetriebnahme sowie nach jedem Wiederaufspannen einer Erprobung im Leerlauf mit der höchstzulässigen Arbeitsgeschwindigkeit zu unterziehen. Der Probelauf muss bei Handschleifmaschinen mindestens eine halbe Minute, bei allen anderen Schleifmaschinen eine Minute dauern. Der Probelauf darf erst vorgenommen werden, nachdem der Gefahrenbereich abgesichert und, sofern das Schleifwerkzeug mit einer Schutzverdeckung verwendet werden muss, diese angebracht ist.
- (4) Schleifwerkzeuge, die **nicht schlagfrei und wuchtig laufen**, dürfen nicht verwendet werden. Die Behebung einer Unwucht durch eingemeißelte oder eingebaute Ausnehmungen oder durch Ausgießen von Ausnehmungen auf das Sollmaß ist verboten.
- (5) Es ist dafür zu sorgen, dass die **Angaben der Hersteller** für die ordnungsgemäße Verwendung von Werkzeugen für Bearbeitungsmaschinen wie Sägen, Bohrer, Fräser oder Schleifscheiben **einge-**

**halten** werden. Dies gilt insbesondere für Höchst- oder Mindestdrehzahlen bzw. Höchst- oder Mindestschnittgeschwindigkeiten von Werkzeugen.

- (6) Bei **Verwendung von Pressen und Stanzen** sind wirksame Vorkehrungen gegen Quetschgefahren für die Dienstnehmer zu treffen. Ein Hineinlangen in den gefährlichen Teil des Stempelweges während des Stempelniedergangs ist zu verhindern. Einstellarbeiten und Änderungen, welche die Schutzeinrichtungen in ihrer Wirkung beeinträchtigen können, dürfen nur von geeigneten fachkundigen Personen vorgenommen werden.
- (7) **Exzenterpressen mit formschlüssiger Kupplung** dürfen nur verwendet werden, wenn:
1. Werkzeuge verwendet werden, bei denen keine Quetschgefahr gegeben ist, oder
  2. Verkleidungen oder Verdeckungen vorhanden sind, die ein Hineinlangen in den Stempelweg verhindern.

## § 26

### **Geräte für autogenes Schweißen, Schneiden und verwandte Verfahren**

- (1) Durch geeignete Schutzmaßnahmen ist dafür zu **sorgen**, dass bei der Benutzung von Geräten für autogenes Schweißen, Schneiden und verwandte Verfahren durch Dienstnehmer **Brand- und Explosionsgefahren verhindert** werden.
- (2) Bei **Benutzung** von Geräten für autogenes Schweißen, Schneiden und verwandte Verfahren gilt Folgendes:
1. Die mit Sauerstoff in Berührung kommenden Armaturen sind fettfrei zu halten.
  2. Neue Schläuche sind vor ihrer Benutzung durch Ausblasen zu reinigen. Die Schläuche dürfen auf den Tüllen nur mit geeigneten Schlauchklemmen befestigt werden.

3. Nicht angeschlossene Flaschen, bei denen die Verwendung einer Schutzkappe vorgesehen ist, müssen mit dieser versehen sein.
  4. Wird in engen Räumen autogen geschweißt oder geschnitten, so sind bei längerer Unterbrechung der Arbeiten die Brenner und ihre Zuleitungen aus den engen Bereichen zu entfernen.
  5. Ein Ableuchten der Apparate, Leitungen und Druckregler mit offener Flamme ist unzulässig.
  6. Druckgasflaschen sind gegen Umfallen und unzulässige Erwärmung zu sichern.
- (3) Bei **Benutzung von Acetylen-Verbrauchsanlagen** gilt **zusätzlich zu Abs. 2** Folgendes:
1. Während der Entnahme müssen bei handradlosen Flaschenventilen die Ventilschlüssel aufgesteckt bleiben.
  2. Im Bereich von Acetylen-Flaschen ist ein schwer entflammbarer Hitzeschutzhandschuh, bei mehr als drei parallel geschalteten Flaschen (Flaschenbatterien) überdies eine Löschdecke bereitzuhalten.
  3. Acetylen-Flaschen dürfen, sofern der Hersteller nicht etwas anderes vorgesehen hat, nur stehend transportiert, gelagert und verwendet werden. Eine liegende Verwendung von einzelnen Acetylen-Flaschen ist zulässig, wenn das Flaschenventil mindestens 40 cm höher liegt als der Flaschenfuß.
  4. Acetylen-Flaschen, in denen eine Acetylen-Zersetzung festgestellt oder vermutet wurde, sind, sofern dies gefahrlos möglich ist, zu kennzeichnen und von der weiteren Verwendung auszuschließen.
- (4) Für die Benutzung sind unter Berücksichtigung der betrieblichen Gegebenheiten und unter Beachtung der Abs. 2 und 3 **schriftliche Betriebsanweisungen** zu erstellen. Für die Einhaltung der Betriebsan-

weisungen ist zu sorgen. Durch diese Betriebsanweisungen ist die sichere Verwendung der Anlagen zu regeln, insbesondere:

1. Anschließen der Druckregler,
2. Einstellen und Betrieb der Anlage,
3. Verhalten bei Störungen wie Flammenrückschlägen oder Flaschenbränden,
4. Flaschenwechsel.

## § 27 Stetigförderer

- (1) Durch geeignete Schutzeinrichtungen und Schutzmaßnahmen ist dafür zu sorgen, dass bei der **Benutzung von Stetigförderern**, wie Becherwerken, Schüttelrinnen, Schwing-, Gurt- oder Kreisförderern eine Gefährdung der Dienstnehmer, insbesondere Quetsch- und Einzugsgefahren sowie die Gefahr des Einklemmens, wirksam verhindert werden.
- (2) Durch entsprechende **Information, Anweisung** oder **andere geeignete Maßnahmen** ist dafür zu sorgen, dass in Betrieb befindliche sowie nicht gegen Anlauf gesicherte Stetigförderer nur betreten oder überstiegen werden, wenn weder von den bewegten Teilen des Stetigförderers noch vom Transportgut samt den Lastaufnahmemitteln eine Gefahr für Dienstnehmer ausgeht. Das Hineinbeugen in die Laufbahn der Förderstränge ist verboten.
- (3) Durch entsprechende Information, Anweisung oder andere geeignete Maßnahmen ist dafür zu **sorgen**, dass **Dienstnehmer auf Stetigförderern nicht mitfahren**.
- (4) Wenn die betrieblichen Verhältnisse einen Verkehr neben, über oder unter Stetigförderern erfordern, sind die zum **gefahrlosen Begehen notwendigen Wege** einzurichten.



## § 28 Handwerkzeuge

- (1) **Handwerkzeuge**, wie Messer, Hacken, Hämmer, Stemmeisen und Schraubendreher, sind so abzulegen, zu verwahren, zu transportieren und zu lagern, dass Dienstnehmer nicht gefährdet werden können.
- (2) Handwerkzeuge, die **Funken** ziehen können, dürfen an Stellen, an denen hierdurch eine Explosion oder ein Brand ausgelöst werden könnte, nicht verwendet werden.
- (3) Es dürfen **nur Handwerkzeuge verwendet** werden, deren Griffe und Stiele den menschlichen Körpermaßen und Körperformen entsprechend gestaltet und mit dem übrigen Teil des Werkzeuges fest verbunden oder fest darin eingesetzt sind. Handmesser dürfen nur verwendet werden, wenn, soweit dies der Arbeitszweck zulässt, sie so gestaltet sind, dass die Hand nicht auf die Klinge abgleiten kann.

## § 29 Bolzensetzgeräte

- (1) Für die Benutzung von Bolzensetzgeräten sind unter Berücksichtigung der betrieblichen Gegebenheiten **schriftliche Betriebsanweisungen** zu erstellen. Für die Einhaltung der Betriebsanweisungen ist zu sorgen. Durch die Betriebsanweisungen ist die sichere Benutzung der Bolzensetzgeräte zu regeln, insbesondere:
  1. Aufbewahrung von Bolzensetzgeräten, Bolzen und Treibladungen,
  2. Aufnehmen, Laden, Tragen, Zureichen und Entladen von Bolzensetzgeräten,
  3. Maßnahmen bei Ladehemmungen und zum Beseitigen von Kartuschenversagern,
  4. Besetzen von Materialien,

- 9020/12--0
5. Maßnahmen für die Sicherung des Gefahrenbereiches,
  6. Zu verwendende Schutzausrüstung.
- (2) Die **ordnungsgemäße Beschaffenheit** von Bolzensetzgeräten ist **vor** jedem Arbeitsbeginn und **nach** jeder längeren Arbeitsunterbrechung durch den Benutzer durch eine **Sichtkontrolle** zu überprüfen.

## § 30 Kompressoranlagen

**Kompressoranlagen** sind so aufzustellen, dass die angesaugte Luft frei von gesundheitsschädlichen und brennbaren Anteilen in gefährlichem Ausmaß ist.

## § 31 Zentrifugen

Bei der **Verwendung von Zentrifugen** ist für einen sicheren Betrieb zu sorgen, insbesondere dafür, dass Dienstnehmer nicht erfasst werden. Soweit sich aus § 78k Abs. 1 Z. 2 der NÖ Landarbeitsordnung 1973 in Verbindung mit der Bedienungsanleitung nicht etwas anderes ergibt, gilt bei der Verwendung von Zentrifugen Folgendes:

1. Zentrifugen sind gleichmäßig zu beschicken.
2. Die Höchstdrehzahl darf nicht überschritten werden.
3. Zentrifugen dürfen nicht mit der Hand gebremst werden.

## § 32 Verbrennungskraftmaschinen

Bei der **Benutzung von Verbrennungskraftmaschinen** ist für einen sicheren Betrieb zu sorgen, insbesondere ist eine Gefährdung der Dienstnehmer durch Rückschlag und Explosionsgefahren zu vermeiden. Soweit sich aus § 78k

Abs. 1 Z. 2 der NÖ Landarbeitsordnung 1973 in Verbindung mit der Bedienungsanleitung nicht etwas anderes ergibt, gilt bei der Verwendung von Verbrennungskraftmaschinen Folgendes:

1. Das Anlassen von Verbrennungskraftmaschinen unter Verwendung von reinem Sauerstoff oder brennbaren Gasen ist verboten.
2. Offenes Feuer und Licht und sonstige Zündquellen dürfen beim Nachfüllen von flüssigem Kraftstoff nicht vorhanden sein. Kraftstoff mit einem Flammpunkt unter 55°C darf nur bei stillstehendem Motor nachgefüllt werden, soweit nicht durch besondere Maßnahmen eine Entzündungsgefahr ausgeschlossen ist.

### § 33 Fahrbewilligung

- (1) Mit dem **Führen von Kranen** und mit dem **Lenken eines selbstfahrenden Arbeitsmittels** dürfen nur Dienstnehmer beschäftigt werden, die über eine **Fahrbewilligung** der Dienstgeber verfügen.
- (2) Die Fahrbewilligung darf erst nach einer auf das betreffende Arbeitsmittel abgestimmten **besonderen Unterweisung** der Dienstnehmer erteilt werden.
- (3) Werden in einer Arbeitsstätte **betriebsfremde Dienstnehmer** für Tätigkeiten nach Abs. 1 mit betriebseigenen Arbeitsmitteln eingesetzt, ist zusätzlich zur Fahrbewilligung der Dienstgeber dieser Dienstnehmer eine Fahrbewilligung der für die Arbeitsstätte verantwortlichen Dienstgeber erforderlich.
- (4) Die Fahrbewilligung ist durch die Dienstgeber zu **entziehen**, wenn Umstände bekannt werden, die glaubhaft erscheinen lassen, dass Dienstnehmer für Tätigkeiten nach Abs. 1 nicht geeignet sind.

## Abschnitt 3 Leitern und Gerüste

### § 34

#### Allgemeine Bestimmungen über Leitern

- (1) Dienstgeber dürfen nur **Leitern** zur Verfügung stellen, die folgenden Sicherheits- und Gesundheitsanforderungen im Sinne des § 78i Abs. 6 Z. 2 der NÖ Landarbeitsordnung 1973 entsprechen:
1. Leitern müssen so beschaffen sein, dass sie sich nicht gefährlich durchbiegen können.
  2. Sprossen und Stufen von Leitern müssen trittsicher und in die Leiterholme unbeweglich eingefügt sein.
  3. Der Abstand der Sprossen oder Stufen voneinander muss gleich groß sein. Die Sprossenabstände dürfen nicht mehr als 30 cm betragen, mit Ausnahme der oberen zwei Sprossenabstände von Stehleitern, die maximal 35 cm betragen dürfen.
  4. Auf Leitern, ausgenommen Dachleitern, sind aufgenagelte Stangen, Bretter oder Latten als Sprossen und Stufen nicht zulässig. Hochsitzeleitern für den Jagdbetrieb, die an Ort und Stelle hergestellt werden, dürfen aufgenagelte Sprossen aufweisen, wenn eine zusätzliche Sprossensicherung angebracht ist.
  5. Der lichte Abstand der Holme muss mindestens 28 cm betragen.
  6. Leitern dürfen nicht durch Befestigen von Latten an Holmen verlängert werden.
  7. Das Ausbessern von Leitern durch Nageln sowie das Zusammensetzen von hiezu nicht bestimmten Teilen zu einer Leiter ist nicht zulässig.

- (2) Für die **Verwendung von Leitern** gilt Folgendes:
1. Leitern dürfen als Standplatz für die Durchführung von Arbeiten nur verwendet werden, wenn nur so wenig Werkzeug und Material mitgeführt wird, dass beim Auf- und Abstieg von der Leiter gewährleistet ist, dass sich Dienstnehmer sicher an der Leiter anhalten können.
  2. Bei Windeinwirkung oder sonstigen ungünstigen Wetterbedingungen dürfen Leitern nicht verwendet werden, wenn die Standsicherheit der Leiter beeinträchtigt oder sonst die Sicherheit der Dienstnehmer gefährdet ist.
  3. Leitern sind derart aufzustellen, dass sie gegen Wegrutschen und Umfallen gesichert sind.
  4. Leitern sind auf tragfähigen Standflächen, erforderlichenfalls auf lastverteilenden Unterlagen aufzustellen.
  5. Bei Leitern, die im Verkehrsbereich von Fahrzeugen oder Hebezeugen oder im Öffnungsbereich von Fenstern oder Türen aufgestellt sind, sind Vorkehrungen gegen ein Anstoßen an die Leiter zu treffen, wie Absperrungen oder Aufstellen von Warnposten. Bei schlechter Sicht oder bei Dunkelheit sind Leitern an solchen Aufstellungsorten durch eine deutlich sichtbare Warnbeleuchtung zu kennzeichnen.
  6. Leitern dürfen nicht als waagrechte Gerüstträger, als Unterlagen für Gerüstbeläge sowie als Laufgänge, Lauffreppen und Laufbrücken verwendet werden, soweit sie nicht hierfür gebaut sind.
  7. Gerüstleitern und Dachleitern dürfen nicht als Aufstiegsleitern benützt werden.
- (4) Für **Mehrzweckleitern** gelten die nachstehenden Bestimmungen jener Leiterart, an deren Stelle sie verwendet werden.

## § 35 Festverlegte Leitern

- (1) Für **festverlegte Leitern** gelten ergänzend zu § 34 Abs. 1 folgende Sicherheits- und Gesundheitsanforderungen im Sinne des § 78i Abs. 6 Z. 2 der NÖ Landarbeitsordnung 1973:
1. Festverlegte Leitern müssen um mindestens 1 m über die Ein- oder Ausstiegsstelle hinausragen, wenn nicht eine andere Vorrichtung ausreichend Gelegenheit zum Anhalten bietet.
  2. Der Abstand zwischen Sprosse und Wand muss mindestens 20 cm betragen.
  3. Leitern von mehr als 5 m Länge, deren Lage von der Lotrechten um nicht mehr als 15° abweicht, sind ab einer Höhe von 3 m mit einer durchlaufenden Rückensicherung zu versehen (Leiterkorb). Ist infolge der Lage der Leiter ein Absturz über einen Höhenunterschied von mehr als 5 m möglich, ist bereits ab 2 m Höhe eine Rückensicherung erforderlich.
  4. Besteht zwischen Rückensicherung und dem Geländer des Standplatzes die Möglichkeit, bei einem Sturz von der Leiter mehr als 5 m seitlich über das Geländer hinaus abzustürzen, ist eine Sicherung gegen Absturz anzubringen.
  5. Rückensicherungen müssen eine Schlupfweite von 60 cm bis 75 cm haben und zumindest aus einem Querring bei jeder fünften Sprosse und durchgehenden vertikal verlaufenden Stäben bestehen, die einen waagrechten Abstand von maximal 30 cm aufweisen dürfen.
  6. Leitern sind in Abständen von höchstens 10 m durch Plattformen zu unterteilen.
- (2) Eine Rückensicherung nach Abs. 1 kann entfallen, wenn andere geeignete Einrichtungen als Schutz gegen Absturz verwendet werden, insbesondere ein **Steigschutz**.

## § 36 Anlegeleitern

- (1) Soweit sich aus § 78k Abs. 1 Z. 2 der NÖ Landarbeitsordnung 1973 in Verbindung mit der Bedienungsanleitung nicht etwas anderes ergibt, gilt für die **Verwendung von Anlegeleitern** ergänzend zu § 34 Abs. 2 Folgendes:
  1. Die Schrägstellung von Anlegeleitern darf nicht flacher als 3 : 1 und nicht steiler als 4 : 1 sein.
  2. Einteilige Sprossenanlegeleitern dürfen nur bis zu einer Länge von 8 m verwendet werden. Einteilige Stufenanlegeleitern dürfen nur bis zu einer Länge von 4 m verwendet werden.
- (2) Leitern dürfen **nicht** an **Stützpunkte** angelehnt werden, die keine ausreichende Standsicherheit der Leitern gewährleisten.
- (3) Anlegeleitern müssen um mindestens 1 m über die Ein- oder Ausstiegsstelle hinausragen, wenn nicht eine andere Vorrichtung ausreichend Gelegenheit zum Anhalten bietet.
- (4) Anlegeleitern, die bei **Gerüsten** verwendet werden, sind an den Gerüsten gut zu befestigen und so aufzustellen, dass von der Austrittsprosse ein sicherer Standort leicht erreicht werden kann.
- (5) **Leitergänge** müssen derart gegeneinander versetzt angebracht sein, dass herabfallende Gegenstände den darunterliegenden Leitergang nicht treffen können. Befindet sich unter Leitergängen ein Durchgang oder ein Arbeitsplatz, muss eine ausreichende Sicherung gegen herabfallende Gegenstände angebracht sein.
- (6) Von Anlegeleitern aus dürfen nur **kurzfristige Arbeiten im Greifraum** durchgeführt werden, wie das Beheben von Putzschäden, einfache Montage- und Installationsarbeiten oder das Ausbessern von Anstrichen sowie Obsternte- und Baumschnittarbeiten. Für diese Arbeiten dürfen nur unterwiesene, erfahrene und körperlich geeignete Dienstnehmer

herangezogen werden. Im Freien dürfen die Arbeiten von der Leiter aus nur bei günstigen Witterungsverhältnissen durchgeführt werden.

- (7) Werden Anlegeleitern **als Verkehrswege** benützt und besteht die Gefahr eines Absturzes über mehr als 5 m, sind als Sicherungen Seitenwehren, eine Rückensicherung nach § 35 Abs. 1 oder eine andere Einrichtung nach § 35 Abs. 2 anzubringen.

## § 37 Stehleitern

- (1) Für **Stehleitern** gelten ergänzend zu § 34 Abs. 1 folgende Sicherheits- und Gesundheitsanforderungen im Sinne des § 78i Abs. 6 Z. 2 der NÖ Landarbeitsordnung 1973:
1. Stehleitern müssen eine geeignete Sicherung gegen Auseinandergleiten der Leiterschlenkel haben.
  2. Oberhalb der Gelenke von Stehleitern dürfen sich keine Widerlager bilden können.
- (2) Soweit sich aus § 78k Abs. 1 Z. 2 der NÖ Landarbeitsordnung 1973 in Verbindung mit der Bedienungsanleitung nicht etwas anderes ergibt, gilt für die **Verwendung von Stehleitern** ergänzend zu § 34 Abs. 2 Folgendes:
1. Stehleitern dürfen als Anlegeleitern nur verwendet werden, wenn sie auf Grund konstruktiver Einrichtungen hierfür geeignet sind.
  2. Ein Übersteigen von Stehleitern auf andere Standplätze oder Einrichtungen ist nicht zulässig, sofern die Leiter nicht gegen Kippen und Wegrutschen gesichert ist.
- (3) Erfolgt ein **Übersteigen** zu höher gelegenen Standplätzen, muss eine geeignete höher gelegene Anhaltmöglichkeit vorhanden sein.
- (4) Wenn bei Arbeiten von einer Stehleiter aus ein Absturz vom Standplatz auf der Leiter aus mehr als



3 m möglich ist, dürfen von der Leiter aus **nur kurzfristige Arbeiten im Greifraum** durchgeführt werden, wie das Beheben von Putzschäden, einfache Montage- und Installationsarbeiten oder das Ausbessern von Anstrichen sowie Obsternte- und Baumschnittarbeiten. Für diese Arbeiten dürfen nur unterwiesene, erfahrene und körperlich geeignete Dienstnehmer herangezogen werden. Im Freien dürfen die Arbeiten von der Leiter aus nur bei günstigen Witterungsverhältnissen durchgeführt werden.

## § 38 Mechanische Leitern

- (1) Für **mechanische Leitern** gelten ergänzend zu § 34 Abs. 1 folgende Sicherheits- und Gesundheitsanforderungen im Sinne des § 78i Abs. 6 Z. 2 der NÖ Landarbeitsordnung 1973:
  1. Mechanische Leitern müssen die für den sicheren Betrieb erforderlichen Anzeigevorrichtungen, wie Neigungsmesser, und Einrichtungen zur ausreichenden Entlastung der Achsfederung und der Luftbereifung sowie zum Ausgleich von Geländeunebenheiten haben.
  2. Mechanische Leitern müssen eine entsprechende Standfläche oder mindestens eine Standstufe und eine Rückensicherung haben.
- (2) Soweit sich aus § 78k Abs. 1 Z. 2 der NÖ Landarbeitsordnung 1973 in Verbindung mit der Bedienungsanleitung nicht etwas anderes ergibt, gilt für die **Verwendung von mechanischen Leitern** ergänzend zu § 34 Abs. 2 Folgendes:
  1. Mechanische Leitern dürfen nur unter Anleitung einer geeigneten fachkundigen Person auf- und abgebaut sowie verwendet werden.
  2. Für die Bedienung dürfen nur Personen herangezogen werden, die mit der Bedienungsweise vertraut sind.

3. Mechanische Leitern sind gegen Gefahr bringendes Schwanken zu sichern.
4. Mechanische Leitern dürfen erst bestiegen werden, wenn sie standsicher aufgestellt und die Feststellvorrichtungen für die aufgerichtete Leiter und die ausgefahrenen Leiterteile wirksam sind.
5. Mechanische Leitern dürfen nicht verfahren, geschwenkt, aus- oder eingezogen werden, solange sich Dienstnehmer auf der Leiter befinden. Dies gilt nicht für den Aufenthalt von Dienstnehmern in Arbeitskörben von mechanischen Leitern, sofern die Leitern nur geschwenkt, ausgeschoben oder eingezogen werden.

### § 39 Strickleitern

- (1) **Strickleitern** dürfen nur benutzt werden, wenn andere Steigeinrichtungen nicht verwendet werden können. Von Strickleitern aus dürfen nur leichte Arbeiten von kurzer Dauer ausgeführt werden.
- (2) Soweit sich aus § 78k Abs. 1 Z. 2 der NÖ Landarbeitsordnung 1973 in Verbindung mit der Bedienungsanleitung nicht etwas anderes ergibt, gilt für die **Verwendung von Strickleitern** ergänzend zu § 34 Abs. 2 Folgendes:
  1. Strickleitern sind vor jeder Verwendung auf einwandfreien Zustand zu prüfen, wobei insbesondere auf die sichere Befestigung der Leitersprossen zu achten ist.
  2. Leitersprossen müssen so befestigt sein, dass ein Herausrutschen der Sprossen aus dem Holm, ein Drehen der Sprossen in den Holmen und ein Verschieben der Sprossen entlang der Holme verhindert ist.

3. Strickleitern sind sicher zu befestigen. Durch geeignete Maßnahmen ist ein Gefahr bringendes Verdrehen der Leiter zu verhindern.
4. Beim Begehen von Strickleitern sowie beim Arbeiten von Strickleitern aus sind die Dienstnehmer mit einem Auffangsystem zu sichern. Dabei darf das Sicherungsseil nicht an der Strickleiter befestigt sein. Dies gilt nicht für Notabstiege.
5. Auf einer Strickleiter darf sich jeweils nur ein Dienstnehmer befinden.
6. Während ein Dienstnehmer von der Strickleiter aus arbeitet, muss eine Aufsicht durch eine geeignete Person erfolgen.

## **§ 40 Gerüste**

Für die **Benutzung und Prüfung von Gerüsten** außerhalb von Baustellen gelten die §§ 55 bis 73 BauV.

## **Abschnitt 4 Beschaffenheit von Arbeitsmitteln**

### **§ 41 Allgemeine Beschaffenheitsanforderungen**

- (1) **Gefahrenstellen an Arbeitsmitteln** müssen durch Schutzeinrichtungen so gesichert sein, dass ein möglichst wirksamer Schutz der Sicherheit und Gesundheit der Dienstnehmer erreicht wird. Schutz- einrichtungen müssen wie folgt beschaffen sein:
  1. Sie müssen stabil gebaut sein.
  2. Sie dürfen keine zusätzlichen Gefahren verursachen.

3. Sie dürfen nicht auf einfache Weise umgangen oder unwirksam gemacht werden können.
  4. Sie dürfen Beobachtungs- und Überwachungsvorgänge wie z.B. von Arbeitsvorgängen nicht mehr als notwendig einschränken.
  5. Sie müssen die für den Einbau oder Austausch von Teilen sowie für Rüst- oder Wartungsarbeiten erforderlichen Eingriffe möglichst ohne Demontage der Schutzeinrichtungen zulassen, wobei der Zugang auf den für die Arbeit notwendigen Bereich beschränkt sein muss.
- (2) Bei der **Gestaltung von Arbeitsmitteln**, insbesondere der Bedienungseinrichtungen, Bedienungsplätze, Bedienungsstände und Schutzeinrichtungen, ist auf die arbeitsphysiologischen und ergonomischen Erkenntnisse Bedacht zu nehmen.
  - (3) **Teile** von Arbeitsmitteln, die der **Wartung** bedürfen oder der Wartung dienen, wie Lager, Schmiereinrichtungen oder ähnliche Teile, sowie Bedienungseinrichtungen, wie Ein- und Ausschaltvorrichtungen oder Beschickungs- und Zuführungseinrichtungen, müssen leicht und gefahrlos zugänglich sein.
  - (4) Das **unbeabsichtigte Zufallen** von beweglichen Teilen von Arbeitsmitteln muss durch geeignete Maßnahmen verhindert sein, wenn dadurch Gefahren für die Dienstnehmer entstehen können.
  - (5) Wenn zum sicheren Betrieb von Arbeitsmitteln die **Kenntnis bestimmter Daten**, wie Stromart, Spannung, Schutzart, Drehrichtung oder bestimmter Grenzwerte wie Tragfähigkeit, Masse, Drehzahl, Füllmenge oder Druck, notwendig ist, müssen diese auf den Arbeitsmitteln deutlich erkennbar und in dauerhafter Weise angegeben sein. Soweit es zum sicheren Betrieb notwendig ist, müssen bei Arbeitsmitteln auch Hinweise über die bestimmungsgemäße Verwendung und auf mögliche Gefahren beim Umgang vorhanden sein. Daten und Hinweise müssen, sofern nicht Symbole verwendet werden, in deutscher Sprache abgefasst sein.

- (6) **Steuersysteme** von Arbeitsmitteln müssen so konstruiert sein, dass Fehler, die in der Steuerung auftreten können, keine Gefahr bringenden Bewegungen oder Wirkungen des Arbeitsmittels oder von Werkstücken oder Werkzeugen auslösen. Stromkreise elektrischer Steuersysteme müssen so isoliert sein, dass durch Fehlerströme keine Gefahr bringenden Bewegungen ausgelöst werden. Mehrere Arbeitsgänge dürfen nicht gleichzeitig oder in falscher Reihenfolge ablaufen können, wenn dadurch Gefahren für die Sicherheit und Gesundheit von Dienstnehmern entstehen können.
- (7) **Elektrisch betriebene Arbeitsmittel** mit Überlastsicherung müssen so ausgeführt sein, dass beim Wiedereinschalten das Arbeitsmittel nicht selbsttätig in Gang gesetzt wird, sofern dadurch Gefahren für die Sicherheit und Gesundheit von Dienstnehmern entstehen können.
- (8) **Hydraulische und pneumatische Einrichtungen von Arbeitsmitteln** müssen so gestaltet und beschaffen sein, dass Gefahren für Sicherheit und Gesundheit von Dienstnehmern, insbesondere durch Überschreiten des zulässigen Betriebsdruckes, der zulässigen Betriebstemperatur, durch Ausströmen von Druckmedien oder durch Verwechseln von Anschlüssen vermieden sind. Solche Einrichtungen einschließlich ihrer Leitungen und Verbindungen müssen gegen Gefahr bringende äußere Einflüsse soweit wie möglich geschützt sein. Hydraulisch oder pneumatisch betriebene Arbeitsmittel, durch die bei unbeabsichtigtem Ingangsetzen Gefahren für Sicherheit und Gesundheit von Dienstnehmern entstehen können, müssen sicher wirkende Unterdrucksicherungen haben, die verhindern, dass die auf Grund einer Drucksenkung stehen gebliebenen Arbeitsmittel wieder anlaufen, wenn der Druck zunimmt.
- (9) Durch **Störungen**, wie Erschütterungen, Schwankungen in der Energiezufuhr oder Ausfall der Energie, sowie durch Wiederkehr der Energie dürfen keine Gefahren für Sicherheit und Gesundheit von

Dienstnehmern, wie durch Ingangsetzen von Bewegungen, Herabfallen von festgehaltenen Gegenständen oder Lockern von Spannvorrichtungen, entstehen und insbesondere Schutzmaßnahmen nicht unwirksam werden. Maßnahmen hinsichtlich des Ingangsetzens von Gefahr bringenden Bewegungen sind bei elektrischen Arbeitsmitteln, die bei der Verwendung mit der Hand gehalten werden und bei denen die Stromzufuhr über Steckvorrichtungen erfolgt, nicht erforderlich.

- (10) **Beleuchtungseinrichtungen** an Arbeitsmitteln müssen so angeordnet und beschaffen sein, dass eine störende direkte Lichtwirkung auf die Augen der Dienstnehmer verhindert ist. Reflexblendung und stroboskopische Effekte müssen vermieden sein. Soweit erforderlich, müssen Beleuchtungseinrichtungen auch so beschaffen sein, dass keine Verfälschung von Farben auftreten kann.
  
- (11) Teile von Arbeitsmitteln, deren Oberfläche eine **höhere Temperatur** als 60 °C oder eine **niedrigere Temperatur** als -20 °C erreichen kann, und die sich innerhalb des auf den Menschen bezogenen Sicherheitsabstandes gemäß § 42 befinden, müssen, soweit dies bei der bestimmungsgemäßen Verwendung möglich ist, gegen Berühren gesichert oder isolierend verkleidet sein.
  
- (12) Arbeitsmittel, die für die **Bearbeitung von Stoffen** bestimmt sind, bei denen Gefahren für Sicherheit und Gesundheit der Dienstnehmer durch die Entwicklung von Gasen, Dämpfen, Rauch oder Staub entstehen können, müssen Einrichtungen besitzen, die den Anschluss an eine Absauganlage ermöglichen.
  
- (13) An Arbeitsmitteln mit **Verbrennungskraftmaschinen** müssen Maßnahmen getroffen sein, dass Ausblaseöffnungen von Abgasleitungen nicht gegen

- Dienstnehmer gerichtet sind. Abgasleitungen von Verbrennungskraftmaschinen müssen druckfest ausgeführt sein.
- (14) Arbeitsmittel müssen für den Schutz der Dienstnehmer gegen Gefährdung durch **Brand** oder **Erhitzung** des Arbeitsmittels ausgelegt werden.
  - (15) Arbeitsmittel müssen so ausgelegt werden, dass Dienstnehmer durch **Freisetzung von Gas, Staub, Flüssigkeiten, Dampf** oder **anderen Stoffen**, die in dem Arbeitsmittel erzeugt, verwendet, transportiert oder gelagert werden, nicht gefährdet werden.
  - (16) Arbeitsmittel müssen für den Schutz gegen Gefährdung durch **Explosionen** des Arbeitsmittels oder von Stoffen, die in dem Arbeitsmittel erzeugt, verwendet oder gelagert werden, ausgelegt werden.
  - (17) **Warnvorrichtungen** von Arbeitsmitteln müssen leicht wahrnehmbar und unmissverständlich sein.
  - (18) Arbeitsmittel mit **Lasereinrichtungen** müssen folgenden Sicherheits- und Gesundheitsanforderungen entsprechen:
    1. Die Lasereinrichtungen müssen so beschaffen sein, dass unbeabsichtigtes Strahlen verhindert wird.
    2. Die Lasereinrichtungen müssen so abgeschirmt sein, dass weder durch die Nutzstrahlung noch durch reflektierte oder gestreute Strahlung und Sekundärstrahlung Gesundheitsgefahren auftreten, oder wenn dies aus technischen Gründen nicht möglich ist, andere Schutzmaßnahmen getroffen sind.
    3. Die optischen Einrichtungen zur Beobachtung oder Einstellung von Lasereinrichtungen müssen so beschaffen sein, dass durch die Laserstrahlung keine Gesundheitsgefährdung eintritt.

## § 42

### Sicherheitsabstände, Schutzzonen

- 9020/12-0
- (1) Bei der **Sicherung** von **Gefahrenstellen** nach den Bestimmungen dieser Verordnung, ausgenommen Gefahrenstellen durch bewegte Teile von Arbeitsmitteln, die der Bearbeitung, Verarbeitung, Herstellung oder Zuführung von Stoffen oder Werkstücken dienen, müssen die den Abs. 2 bis 6 zugrundeliegenden, auf den Menschen bezogenen **Sicherheitsabstände** berücksichtigt sein. Diese Sicherheitsabstände ergeben sich aus der in Richtung Gefahrenstelle gemessenen Reichweite einer Person mit ihren Körperteilen ohne Zuhilfenahme von Gegenständen einschließlich eines Sicherheitszuschlages.
  - (2) Beim **Hinaufreichen** mit **gestrecktem Körper** beträgt der Sicherheitsabstand von der Standflächenebene nach oben gemessen mindestens 2 500 mm. Standflächenebene sind sowohl der Fußboden als auch erhöhte, ortsfeste und von Personen üblicherweise betretene Standflächen.
  - (3) Beim **Hineinreichen in** und **Hindurchreichen durch längliche Öffnungen** mit parallelen Seiten beträgt der Sicherheitsabstand (Anlage 2 Z. 1) bei Öffnungsweiten
    - o über 4 bis 8 mm mindestens 15 mm,
    - o über 8 bis 20 mm mindestens 120 mm,
    - o über 20 bis 30 mm mindestens 200 mm und
    - o über 30 bis 135 mm mindestens 850 mm.
  - (4) Beim **Hineinreichen in** und **Hindurchreichen durch quadratische** oder **kreisförmige Öffnungen** beträgt der Sicherheitsabstand (Anlage 2 Z. 2) bei Öffnungsweiten
    - o über 4 bis 8 mm mindestens 15 mm,
    - o über 8 bis 25 mm mindestens 120 mm,



- o über 25 bis 40 mm mindestens 200 mm und
- o über 40 bis 250 mm mindestens 850 mm.

Bei Öffnungen anderer Art oder Form sind die vorstehenden Bestimmungen sinngemäß anzuwenden.

(5) Beim **Herumreichen** um **beliebig gelegene Kanten** beträgt der Sicherheitsabstand (Anlage 2 Z. 3) für die **Hand**

- o von der Fingerwurzel bis zur Fingerspitze mindestens 120 mm,
- o von der Handwurzel bis zur Fingerspitze mindestens 230 mm,

für den **Arm**

- o von der Ellenbeuge bis zur Fingerspitze mindestens 550 mm und
- o von der Achsel bis zur Fingerspitze mindestens 850 mm.

Diese Sicherheitsabstände gelten nur unter der Voraussetzung, dass das Gelenk des für ein Herumreichen in Betracht kommenden Körperteiles zwangsläufig an der Kante anliegt und ein weiteres Vor- oder Durchschieben dieses Körperteiles in Richtung Gefahrenstelle ausgeschlossen ist.

(6) Beim **Hinüberreichen** über **Kanten an Arbeitsmitteln** oder **Schutzeinrichtungen** wird der erforderliche Sicherheitsabstand (Anlage 2 Z. 4) erreicht, wenn bei gegebenem lotrechten Abstand der Gefahrenstelle von der Standflächenebene (Abs. 2) und bei gegebenem lotrechten Abstand der Kante von dieser Ebene der in der nachstehenden Tabelle zugehörige Wert für den waagrechten Abstand dieser Kante von der Gefahrenstelle nicht unterschritten wird, sofern diese Kanten einen Abstand von der Standflächenebene von 1 000 mm oder mehr haben. Der Bereich zwischen Schutzeinrichtung und Gefahrenstelle darf nicht betretbar sein.

(7) Sofern es aus Gründen des Dienstnehmerschutzes erforderlich ist, müssen unbeschadet der Abs. 2 bis 6 auch Schutzabstände oder Schutzzonen eingehalten

sein, deren Ausmaße sich nach den zu erwartenden Gefahren, wie Gefahren durch Brände, Explosionen, Strahlen, elektrischen Strom, Hitzeeinwirkungen, Funkenflug oder absplitternde Teile, richten müssen.

## § 43 Gefahrenstellen durch Kraftübertragungseinrichtungen

- (1) Wellen, Kupplungen, Riemen- und Seilscheiben, Ketten-, Zahn-, Speichen-, Schnecken- und Schwungräder, Friktionsscheiben oder andere Kraftübertragungseinrichtungen müssen **verkleidet** oder **verdeckt** sein. Sofern das Verkleiden oder Verdecken von Kraftübertragungseinrichtungen im Hinblick auf ihre Größe nur schwer durchführbar ist, können solche Einrichtungen auch durch **Umweh- rungen** gesichert sein. Zahn- und Kettenräder müssen auch außerhalb der im § 42 Abs. 2, 5 und 6 angeführten Sicherheitsabstände zumindest an den Eingriffsstellen verdeckt oder verkleidet sein. Verkleidungen von Gelenkwellen dürfen sich nicht mitdrehen.
- (2) Kraftübertragungseinrichtungen, wie Riemen-, Seil-, Ketten- oder Stahlbandtriebe oder deren Auflaufstellen, müssen verkleidet oder verdeckt sein; Abs. 1 zweiter Satz ist anzuwenden. Bei Flachriemen bis 25 mm Breite, Rundriemen bis 10 mm Durchmesser sowie bei einfachen, nicht gekreuzten, glatten Keilriemen mit einem Querschnitt bis 100 mm<sup>2</sup> genügt, soweit es sich nicht um Riementriebe in Kopfhöhe handelt, eine Sicherung der Riemenauflaufstelle. Riemenverbindungen müssen möglichst glatt und fest sein, nach Möglichkeit sind endlose Riemen zu verwenden.
- (3) Die **Verkleidung** muss ein Erreichen der Gefahrenstelle von allen Seiten, die **Verdeckung** ein unbeabsichtigtes Berühren der Gefahrenstelle von den zugänglichen Seiten und die **Umwehrung** ein unbe-

- absichtigtes Annähern an die Gefahrenstelle verhindern. Verkleidungen und Verdeckungen müssen unter Einhaltung der Sicherheitsabstände nach § 42 unmittelbar vor der Gefahrenstelle angeordnet und, soweit dies möglich ist, in die Konstruktion der Betriebseinrichtungen, sonstiger mechanischer Einrichtungen und Betriebsmittel einbezogen sein. Umwehrungen müssen in einem solchen Abstand von der Gefahrenstelle angebracht sein, dass diese nicht erreicht werden kann.
- (4) **Verkleidungen, Verdeckungen und Umwehrungen** müssen aus genügend widerstandsfähigem Material gefertigt und sicher befestigt sein. Sie müssen so gestaltet und angeordnet sein, dass sie bei der Arbeit möglichst wenig behindern; sie dürfen ohne Hilfsmittel nicht abnehmbar sein. Diese Schutzeinrichtungen müssen ferner so gestaltet und angeordnet sein, dass Erschwernisse für die Wartung von Betriebseinrichtungen, sonstigen mechanischen Einrichtungen und Betriebsmitteln möglichst gering sind.
- (5) **Schutzeinrichtungen mit Öffnungen** müssen so angeordnet und beschaffen sein, dass die Sicherheitsabstände nach § 42 berücksichtigt sind und ein Durchfallen von Gegenständen und Material, wodurch Gefahren verursacht werden können, verhindert ist.
- (6) **Verkleidungen und Verdeckungen nach den Abs. 1 und 2**, die zur Durchführung von bestimmten Arbeiten, wie Nachstell-, Reinigungs- oder Instandhaltungsarbeiten, häufig geöffnet werden müssen, müssen **beweglich** ausgeführt sein. Diese Verkleidungen und Verdeckungen müssen so beschaffen sein, dass:
1. sie sich entweder nur bei stillstehender Maschine öffnen lassen, oder
  2. das Öffnen der Verkleidung oder Verdeckung die Maschine bzw. den Teil der Maschine zwangsläufig stillsetzt, wobei ein eventueller gefahrbringender Nachlauf der Maschine verhindert sein muss.

- (7) Ein Ingangsetzen der Arbeitsmittel darf nur möglich sein, wenn die beweglichen Verkleidungen und Verdeckungen geschlossen sind. **Verriegelungen** für solche Verkleidungen und Verdeckungen müssen so gestaltet und angeordnet sein, dass sie nicht leicht unwirksam gemacht werden können. Arbeitsmittel dürfen mit Einrichtungen ausgestattet sein, mit denen bewegliche Verkleidungen und Verdeckungen entriegelt werden können, wenn dies zur Durchführung von bestimmten Arbeiten während des Betriebes unbedingt erforderlich ist; diese Einrichtungen müssen gegen unbefugtes Betätigen gesichert sein.
- (8) Bei **abnehmbaren** Verkleidungen und Verdeckungen nach den Abs. 1 und 2 muss, soweit dies möglich ist, durch einen **Farbanstrich** erkennbar gemacht sein, dass diese Verdeckungen, Verkleidungen und Umwehrungen abgenommen sind.
- (9) Soweit es der Schutz, der mit Verkleidungen und Verdeckungen erzielt werden soll, zulässt, muss zwischen diesen Schutzeinrichtungen und der Standfläche der Betriebseinrichtungen ein Zwischenraum von mindestens 150 mm frei bleiben.
- (10) **Schutzeinrichtungen** nach den **Abs. 1** und **2** müssen auch dann vorhanden sein, wenn die Arbeitsmittel in allgemein nicht zugänglichen, versperrten Betriebsräumen, wie Aufzugstriebwerks- oder Transmissionsräume, aufgestellt sind, ausgenommen Arbeitsmittel, bei denen durch andere technische und organisatorische Maßnahmen sichergestellt ist, dass Dienstnehmer durch ein unbeabsichtigtes Einschalten der Arbeitsmittel nicht gefährdet werden.

## § 44

### Gefahrenstellen bestimmter bewegter Teile

- (1) **Quetsch-** und **Scherstellen** an Arbeitsmitteln müssen durch Verdeckungen, Verkleidungen und

- Umwehrungen oder durch sonstige Schutzeinrichtungen, wie Sicherungen mit Annäherungsreaktion oder Begrenzung der wirksamen Energie, gegen Gefahr bringendes Berühren gesichert sein.
- (2) **Einzugsstellen** von **bewegten Teilen** von Arbeitsmitteln, wie Einzugsstellen von Walzen oder Auflaufstellen von Förderbändern auf Trommeln, müssen über die gesamte Breite durch Schutzeinrichtungen gegen Gefahr bringendes Berühren gesichert sein; runde Einlaufsicherungen, wie Rohre, sind nicht zulässig.
  - (3) An **bewegten Teilen** von Arbeitsmitteln müssen Stellschrauben, Bolzen, Keile, Schmiereinrichtungen oder ähnlich vorstehende Teile verkleidet oder verdeckt sein.
  - (4) **Vorstehende Wellenenden** müssen verkleidet sein; dies ist nicht erforderlich bei Wellenenden, die glatt und abgerundet sind, wenn sie nicht länger als 50 mm sind oder nicht weiter als ein Viertel ihres Durchmessers vorstehen. Bohrungen an Wellenenden müssen ausgefüllt oder verdeckt sein; ausgenommen hiervon sind Hohlwellen von Arbeitsmaschinen, wie Drehmaschinen, die zum Durchstecken von Material oder Werkstücken oder zum Anbringen von Vorrichtungen dienen sowie Körner-Senkbohrungen zum Ansetzen von Drehzahlmessern.
  - (5) **Bewegungsbahnen** von Gegen- und Schwunggewichten müssen verkleidet, verdeckt oder umwehrt sein; dies gilt auch für Fallbahnen von auf Seilen und dergleichen aufgehängten Gegengewichten. Bewegungs- und Fallbahnen von Gegen- und Schwunggewichten, die nicht in Schienen oder in ähnlicher Weise geführt sind und die bei Bruch des Tragmittels außerhalb des gesicherten Bereiches herabfallen können, müssen in ihrer gesamten Länge gesichert sein. Gegen- und Schwunggewichte müssen gegen Herabfallen gesichert sein; Klemmschrauben ohne zusätzliche Sicherungselemente genügen nicht als Sicherung.

- (6) **Rotierende Behälter**, wie Scheuertrommeln oder Fässer, mit vorstehenden Teilen müssen durch Schutzeinrichtungen, wie abnehmbare Umwehungen oder bewegliche Schutzgitter, gesichert sein. Solche Behälter dürfen erst in Bewegung gesetzt werden können, wenn die Schutzeinrichtung wirksam ist; die Schutzeinrichtung darf erst nach Stillstand solcher Behälter außer Wirksamkeit gesetzt werden.
- (7) Bei der **Sicherung** von **Gefahrenstellen** durch Schutzeinrichtungen ist § 43 Abs. 3 bis 6 anzuwenden.
- (8) **Schutzeinrichtungen** nach den **Abs. 1 bis 6** müssen auch dann vorhanden sein, wenn die Arbeitsmittel in allgemein nicht zugänglichen, versperrten Betriebsräumen, wie Aufzugstriebwerks- oder Transmissionsräume, aufgestellt sind, ausgenommen Arbeitsmittel, bei denen durch andere technische und organisatorische Maßnahmen sichergestellt ist, dass Dienstnehmer durch ein unbeabsichtigtes Einschalten der Arbeitsmittel nicht gefährdet werden.

## § 45

### **Gefahrenstellen bewegter Werkzeuge oder Werkstücke**

- (1) **Bewegte Teile** von Arbeitsmitteln, die der Bearbeitung, Verarbeitung, Herstellung oder Zuführung von Stoffen oder Werkstücken dienen, wie Werkzeuge, sowie bewegte Werkstücke, die Quetsch-, Scher-, Schneid-, Stich-, Fang-, Einzugs- oder andere Gefahrenstellen bilden, müssen durch Verdeckungen, Verkleidungen oder Umwehungen gegen Gefahr bringendes Berühren gesichert sein, soweit dies der jeweilige Arbeitsvorgang zulässt. Dies gilt auch bei Einstell- und Nachstellarbeiten, die an in Gang befindlichen Betriebseinrichtungen durchgeführt werden müssen.
- (2) Sofern Gefahrenstellen nach Abs. 1 nicht durch Verdeckungen, Verkleidungen und Umwehungen

- gesichert sind, müssen **sonstige Schutzeinrichtungen** vorhanden sein, die ein Gefahr bringendes Ingangsetzen oder Berühren bewegter Teile verhindern oder deren Stillsetzen bewirken. Dazu gehören insbesondere Sicherungen mit Annäherungsreaktion wie Lichtschranken, abweisende Einrichtungen, Schalteinrichtungen ohne Selbsthaltung oder ortsbindende Einrichtungen wie Zweihandschaltungen.
- (3) Für die **Sicherung** des **Sägeblattes** bzw. des **Zahnkranzes** von **Sägen** gelten die Abs. 1 und 2 nicht, wenn der zum Schneiden nicht benützte Teil des Sägeblattes bzw. des Zahnkranzes verdeckt ist.
  - (4) Für die **Sicherung** des **Band-** bzw. **Kreismessers** von **Schneidemaschinen** gelten die Abs. 1 und 2 nicht, wenn der zum Schneiden nicht benützte Teil des Band- bzw. Kreismessers verdeckt ist.
  - (5) Für die **Sicherung** des **Kreissägeblattes** von Buschrodekreissägen gelten die Abs. 1 und 2 nicht, wenn der zum Schneiden nicht benützte Teil des Kreissägeblattes verkleidet ist. Die Verkleidung des Kreissägeblattes von Buschrodekreissägen muss sich mindestens über den halben Umfang des Sägeblattes erstrecken.
  - (6) **Bewegliche Verdeckungen, Verkleidungen und Umwehrungen** dürfen sich, sofern die Gefahrenstelle bei der Bearbeitung des Werkstückes durch dieses nicht gegen Gefahr bringendes Berühren gesichert ist, aus der Schutzstellung nur bewegen lassen, wenn das Arbeitsmittel stillsteht, oder wenn sie beim Bewegen dieser Schutzeinrichtung selbsttätig stillgesetzt werden; hierbei müssen auch die durch ein Nachlaufen bedingten Gefahren berücksichtigt sein. Verriegelungen für solche Verdeckungen, Verkleidungen und Umwehrungen müssen so gestaltet und angeordnet sein, dass sie nicht leicht unwirksam gemacht werden können. Ein Ingangsetzen darf nur möglich sein, wenn sich die beweglichen Verdeckungen, Verkleidungen und Umwehrungen in der Schutzstellung befinden. Arbeitsmittel dürfen mit Einrichtungen ausgestattet sein, mit denen

bewegliche Verdeckungen, Verkleidungen und Umwehrungen entriegelt werden können, wenn dies zur Durchführung von bestimmten Arbeiten während des Betriebes unbedingt erforderlich ist; diese Einrichtungen müssen gegen unbefugtes Betätigen gesichert sein.

- (7) Bei **Zentrifugen** mit einer aufgenommenen Leistung des Antriebsmotors von höchstens 300 Watt und einem Beschickungsgewicht von höchstens 5 kg oder, soweit es sich um Wäschezentrifugen handelt, auch solche mit einem Gewicht des Beschickungsgutes in trockenem Zustand von höchstens 6 kg, ist eine dem Abs. 6 entsprechende Gestaltung der beweglichen Verdeckungen, Verkleidungen und Umwehrungen für die Lauftrommel der Zentrifuge (Deckel) nicht erforderlich.
- (8) **Arbeitsmittel mit mehreren Werkzeugen** müssen so eingerichtet sein, dass beim Betrieb der Einrichtungen nicht benützte Werkzeuge durch Verdeckungen, Verkleidungen und Umwehrungen gegen Gefahr bringendes Berühren gesichert oder durch andere Schutzeinrichtungen stillgesetzt sind; erforderlichenfalls müssen auch stillgesetzte Werkzeuge gegen Gefahr bringendes Berühren gesichert sein.
- (9) **Rotierende Werkzeuge** von Arbeitsmitteln müssen dem glatten, nicht unterbrochenen Rotationskörper soweit als möglich entsprechen. Werkzeugträger müssen aus zähem Werkstoff hergestellt sein. Bei zusammengesetzten Werkzeugen müssen deren Teile formschlüssig befestigt sein.
- (10) Können beim Betrieb von Arbeitsmitteln durch den Arbeitsvorgang entstehende **Späne, Splitter** oder **ähnliche Teile** wegfliegen und dadurch Gefahren für die Dienstnehmer entstehen, müssen die Arbeitsmittel soweit als möglich mit Verdeckungen, Verkleidungen und Umwehrungen oder sonstigen Schutzeinrichtungen, wie Schutzhauben, Schutzfenstern, Absauganlagen oder Rückschlagsicherungen, ausgestattet sein. Wenn bei der Bearbeitung von Werkstücken Teile weggeschleudert werden,



die zu einer Gefährdung von Dienstnehmern führen können und Verdeckungen und Verkleidungen aus technischen Gründen nicht möglich sind, sind andere Maßnahmen wie Umwehungen oder räumliche Trennung zu treffen.

- (11) Die **obigen Bestimmungen gelten nicht** für Milchseparatoren, Spinnzentrifugen, Zentrifugen mit geschlossenem Gehäuse zum Reinigen von Öl und ähnlichen Stoffen sowie für Laboratoriumszentrifugen mit einem lichten Trommeldurchmesser bis 300 mm und Becherzentrifugen mit einer aufgenommenen Leistung des Antriebsmotors von höchstens 500 Watt.

## § 46

### Ein- und Ausschaltvorrichtungen

- (1) Arbeitsmittel müssen für sich allein durch **sicher wirkende Vorrichtungen ein- und auszuschalten** sein. Bei Einzelantrieb durch einen Elektromotor gilt auch der Schalter für den Motor als Vorrichtung für das Ein- und Ausschalten; bei Antrieben anderer Art muss das Ein- und Ausschalten durch eine Kupplung oder andere geeignete Einrichtungen erfolgen. Für mehrere Arbeitsmittel, die zu einer gemeinsamen Anlage verbunden sind, gilt dies nur für die Gesamtanlage. Können Arbeitsmittel der Gesamtanlage auch einzeln betrieben werden, müssen sie überdies auch für sich allein ein- und auszuschalten sein.
- (2) **Betätigungseinrichtungen** von Vorrichtungen nach Abs. 1 müssen vom Arbeitsplatz der die Arbeitsmittel bedienenden Dienstnehmer leicht und gefahrlos zu betätigen sein; sie müssen ferner so angeordnet und gestaltet sein oder gesichert werden, dass ein unbeabsichtigtes Betätigen vermieden ist.
- (3) Bei Arbeitsmitteln muss **deutlich angegeben** sein, in welcher **Schaltstellung** sie ein- oder ausgeschaltet bzw. mit welcher Vorrichtung sie ein- oder auszu-

schalten sind. Wenn nicht erkennbar ist, ob Arbeitsmittel ein- oder ausgeschaltet sind und dadurch Gefahren für die Dienstnehmer entstehen können, müssen Einrichtungen, wie Kontrolllampen, vorhanden sein, die den Schaltzustand anzeigen. Einschaltvorrichtungen und Ausschaltvorrichtungen müssen in ihrer Farbe wesentlich voneinander verschieden sein.

- (4) **Notausschaltvorrichtungen** müssen selbsthaltend, auffallend rot und gelb unterlegt gekennzeichnet und so gestaltet und angeordnet sein, dass sie leicht, schnell und gefahrlos betätigt werden können. Durch Entriegeln oder Zurückführen von Notausschaltvorrichtungen in die Ausgangsstellung darf ein Anlaufen des Arbeitsmittels nicht erfolgen. Not-Aus-Taster müssen pilzförmig gestaltet sein. Andere Schaltvorrichtungen müssen sich von Notausschaltvorrichtungen deutlich unterscheiden. Rote, pilzförmige Taster dürfen nur bei Notausschaltvorrichtungen verwendet werden.
- (5) Eine **gemeinsame Ein- und Ausschaltvorrichtung für mehrere Arbeitsmittel** ist zulässig, wenn die Durchführung von Arbeiten an diesen Arbeitsmitteln während des Betriebes nicht erforderlich ist und diese einen gemeinsamen Antrieb haben oder ineinander greifende Arbeitsvorgänge ausführen. Für solche Maschinen muss jedoch überdies in jedem Betriebsraum eine ausreichende Zahl von leicht erkennbaren und schnell erreichbaren Notausschaltvorrichtungen, wie Abschaltleinen oder Schaltleisten, vorhanden sein.
- (6) An **größeren, unübersichtlichen oder programmgesteuerten Arbeitsmitteln** muss eine ausreichende Zahl von Notausschaltvorrichtungen vorhanden sein. Besitzen solche Arbeitsmittel zentrale Stellen, von denen sie aus überblickt oder durch besondere Einrichtungen überwacht werden können, muss jedenfalls auch an diesen Stellen eine Notausschaltvorrichtung vorhanden sein. Wenn durch den Anlauf eines größeren, unübersichtlichen oder programmgesteuerten Arbeitsmittels eine

Gefahr für Sicherheit und Gesundheit von Dienstnehmern entstehen kann, ist eine optische oder akustische Warneinrichtung vorzusehen, um vor dem Anlauf des Arbeitsmittels zu warnen.

- (7) Arbeitsmittel, die für die **Bedienung durch mehrere Personen** eingerichtet sind, müssen von jedem Bedienungsplatz aus durch Notausschaltvorrichtungen auszuschalten sein. Das Einschalten solcher Arbeitsmittel von einer zentralen Stelle aus darf nur dann möglich sein, wenn von dieser Stelle die einzelnen Bedienungsplätze überblickt werden können bzw. wenn durch Signale von den Bedienungsplätzen angezeigt werden kann, dass ein Einschalten gefahrlos möglich ist.
- (8) **Einschaltvorrichtungen** von Arbeitsmitteln nach den Abs. 5 bis 7 müssen so ausgebildet sein, dass ein Einschalten erst nach Entriegeln der betätigten Notausschaltvorrichtung möglich ist. Das Einschalten und erforderlichenfalls auch das Ausschalten dieser Arbeitsmittel muss durch ein akustisches Warnsignal, gegebenenfalls verbunden mit einem optischen Warnsignal, angekündigt werden können.
- (9) Durch das **Betätigen von Notausschaltvorrichtungen** dürfen Schutzeinrichtungen nicht unwirksam werden und Gefahr bringende Werkzeug- und Werkstückbewegungen nicht ausgelöst werden können.
- (10) Arbeitsmittel, die bei der Verwendung **mit der Hand gehalten** werden, müssen ohne Loslassen der Handgriffe ein- und ausgeschaltet werden können oder beim Loslassen der Handgriffe selbsttätig ausschalten.
- (11) Bewegungen von Arbeitsmitteln oder Teilen von Arbeitsmitteln, die betriebsmäßig durch **selbsttätig wirkende Ausschaltvorrichtungen** (Betriebsendschalter) stillgesetzt werden, müssen, wenn bei Aus-

fall dieser Vorrichtungen Gefahren für Dienstnehmer entstehen können, durch zusätzliche, selbsttätig wirkende Vorrichtungen (Notendschalter) ausgeschaltet und, wenn erforderlich, auch abgebremst werden. Ein Wiedereinschalten nach Ansprechen dieser zusätzlichen, selbsttätig wirkenden Vorrichtungen darf nur von Hand aus möglich sein.

## § 47 Standplätze, Aufstiege

- (1) An Arbeitsmitteln angebrachte Standplätze, bei denen ein Absturz aus mehr als 1 m Höhe möglich ist, müssen durch mindestens 1 m hohe, geeignete Vorrichtungen wie standfeste Geländer mit Mittelstange oder Brüstungen, wenn ein Absturz aus mehr als 2 m möglich ist, auch durch Fußleisten gesichert sein. Dies gilt nicht für auf Fahrzeugen aufgebaute Ladebordwände.
- (2) An ortsfest aufgestellten Arbeitsmitteln darf die **unterste Trittlfläche** eines Aufstieges nicht höher als 40 cm und an nicht ortsfest aufgestellten Arbeitsmitteln nicht höher als 60 cm über dem Boden liegen, ausgenommen Aufstiege zu Fahrerplätzen von selbstfahrenden Arbeitsmitteln, zu denen die unterste Trittlfläche maximal 70 cm vom Boden entfernt sein darf. Der Abstand einzelner Trittlflächen darf nicht mehr als 30 cm betragen.
- (3) **Vorübergehend benötigte Standplätze** sowie die **Auf- oder Abstiege** zu diesen müssen in zweckentsprechender Weise und fachgemäß hergestellt sein und verwendet werden; hierbei ist insbesondere auf genügende Festigkeit des verwendeten Materials, eine ausreichende Breite und einen unfallsicheren Belag der Standfläche sowie auf eine ausreichende Standfestigkeit und Kippsicherheit zu achten. Standplätze, die 1 m oder mehr über oder unter dem Fuß- oder Erdboden liegen, müssen gegen Absturz vom oder auf den Standplatz im Sinne des Abs. 1 gesichert sein. Aufgeschichtete Ziegel, aufeinanderge-

stellte Fässer, Kisten, Eimer und ähnliche Gegenstände dürfen für die Herstellung von Standplätzen sowie Auf- und Abstiegen zu diesen nicht verwendet werden.

## § 48 Feuerungsanlagen

- (1) **Feuerungsanlagen** müssen so eingerichtet sein und betrieben werden, dass Flammenrückschläge und Verpuffungen möglichst vermieden werden. Die Brennstoffzufuhr muss bei Flammenrückschlägen oder im Brandfall durch Brandschutzsicherungen, wie Brandschutzthermostate, gesperrt werden.
- (2) Bei Feuerungsanlagen nach Abs. 1, die **mit flüssigen oder gasförmigen Brennstoffen** betrieben werden, müssen Flammenwächter eingebaut sein, die beim Nichtzünden des vom Brenner erzeugten Brennstoff-Luftgemisches die Brennstoffzufuhr sperren; eine Wiederinbetriebnahme des Brenners darf erst nach ausreichender Durchlüftung des Brenner-raumes und der Abgasleitung erfolgen. Solche Feuerungsanlagen, insbesondere Anlagen, die mit flüssigen oder gasförmigen Brennstoffen zentral versorgt werden, müssen von einem leicht und sicher erreichbaren Ort durch deutlich und dauerhaft gekennzeichnete Vorrichtungen außer Betrieb gesetzt werden können.
- (3) In **Abgasleitungen** von **Feuerungsanlagen** nach Abs. 1 müssen, sofern keine druckfeste Abgasleitung vorhanden ist, Überdrucksicherungen, wie Explosionsklappen, eingebaut sein; diese Sicherungen müssen so gelegen sein oder es sind solche Schutzmaßnahmen zu treffen, dass beim Ansprechen der Sicherungen Dienstnehmer nicht gefährdet werden. Überdrucksicherungen müssen ferner so ausgeführt und gelegen sein, dass sie durch Hitze-einwirkung nicht unwirksam oder undicht werden können. Dies gilt nicht für Gas-Zentralheizungsanlagen.

- (4) Für die Zufuhr der erforderlichen **Verbrennungsluft** während des Betriebes von Feuerungsanlagen nach Abs. 1 ist zu sorgen.

## § 49 Leitungen und Armaturen

- (1) **Leitungen** und **Armaturen**, bei deren Beschädigung oder Undichtheit erhöhte Gefahren auftreten können, müssen geschützt verlegt oder zweckentsprechend gesichert sein.
- (2) Leitungen, die in **befahrbare Behälter** einmünden, müssen verlässlich wirkende Absperrvorrichtungen besitzen oder durch Blindflansche absperrbar sein; in Ausnahmefällen, wie bei großen oder schweren Leitungen, können auch Steckscheiben verwendet werden. Blindflansche und Steckscheiben müssen von außen leicht erkennbar und gegen Einwirkungen der in den Leitungen enthaltenen Stoffe genügend widerstandsfähig sein; auf Steckscheiben muss der höchstzulässige Druck, für den sie geeignet sind, angegeben sein.
- (3) **Rohrleitungen** müssen, wenn durch Verwechseln von Rohrleitungen oder aus sonstigen Gründen eine Gefährdung von Dienstnehmern eintreten kann, bei den Füll-, Verteil- und Entnahmestellen sowie an sonst erforderlichen Stellen im Verlauf der Leitungen unverwechselbar gekennzeichnet sein; eine Kennzeichnung ist auch für einzeln verlegte Rohrleitungen erforderlich, wenn durch deren Inhalt eine Gefährdung von Dienstnehmern eintreten kann. Werden die Rohrleitungen mit Farben gekennzeichnet, müssen die in Rechtsvorschriften oder anerkannten Regeln der Technik für einzelne Gase, Dämpfe oder Flüssigkeiten bestimmten Kennfarben allgemein verwendet werden. Erforderlichenfalls müssen Rohrleitungen mit zusätzlichen Angaben, wie Druck oder Strömungsrichtung, versehen sein.

- (4) **Abblasevorrichtungen** und **Ausflussöffnungen** von Leitungen und Armaturen müssen so beschaffen und gelegen sein, dass Dienstnehmer durch austretende Stoffe nicht gefährdet werden.
- (5) Bei **Absperrvorrichtungen**, wie Hähnen, Ventilen oder Schiebern, muss erkennbar sein, ob sie geöffnet oder geschlossen sind, wenn durch eine falsche Stellung Gefahren entstehen können.
- (6) Bei Leitungen und Armaturen, bei denen die Möglichkeit einer **elektrostatischen Aufladung**, die zu gefährlichen Entladungsvorgängen führen kann, besteht, müssen Maßnahmen zur gefahrlosen Ableitung dieser Aufladung getroffen sein.

## § 50 Behälter

- (1) **Behälter** müssen gegen die zu erwartenden mechanischen, chemischen und physikalischen Einwirkungen genügend widerstandsfähig und dicht sein. Schadhafte Behälter sind von der Verwendung auszuschließen. Behälter müssen ausreichend große, erforderlichenfalls verschließbare Öffnungen zum Füllen und Entleeren haben; bei Bedarf müssen auch Öffnungen zum Belüften, Entlüften, Gasaustausch und Entwässern vorhanden sein, so dass Arbeiten mit und an den Behältern gefahrlos vorgenommen werden können.
- (2) Behälter müssen, wenn es die Sicherheit erfordert, mit den notwendigen **Einstiegs-, Befahr- oder Besichtigungsöffnungen** sowie mit **Öffnungen zur Probenentnahme** ausgestattet sein; die Öffnungen müssen gut zugänglich sein. Die lichte Weite der Einstiegsöffnungen von Behältern, in denen sich Gase, Dämpfe oder Schwebstoffe gesundheitsgefährdender oder brandgefährlicher Arbeitsstoffe ansammeln können, darf nicht weniger als 60 cm betragen. Befahröffnungen von Behältern, in denen sich die

angeführten Gase, Dämpfe oder Schwebstoffe nicht ansammeln können, müssen eine lichte Weite von mindestens 45 cm aufweisen. Vor senkrechten Einstiegs- und Befahröffnungen muss ein freier Raum mit einer Mindestdiefe von 1 m, oberhalb waagrechter Einstiegs- und Befahröffnungen muss ein freier Raum mit einer Mindesthöhe von 1 m vorhanden sein. Der freie Raum muss das ungehinderte Einsteigen, Aussteigen und Bergen von Personen, erforderlichenfalls auch mit angelegtem Atemschutzgerät, rasch und sicher ermöglichen. Öffnungen zur Probenentnahme und Schaulöcher müssen von einem festen Standplatz aus erreichbar sein. Als Kopf-, Hand- oder Schaulöcher ausgebildete Bessichtigungsöffnungen müssen so angeordnet sein, dass besonders beanspruchte oder gefährdete Stellen im Inneren des Behälters überprüft werden können. Einbauten dürfen Arbeiten im Behälter sowie ein rasches und sicheres Bergen von Personen nicht behindern.

- (3) Behälter müssen, soweit es die Sicherheit erfordert, mit **Kontrolleinrichtungen**, wie Manometern, Thermometern, Schaugläsern oder Füllstandanzeigern, ausgerüstet sein oder Anschlussvorrichtungen für diese Einrichtungen besitzen.
- (4) **Kontrolleinrichtungen** nach Abs. 3 müssen **im Blickfeld** der Dienstnehmer, die sie zu beobachten haben, liegen und ausreichend belichtet oder beleuchtbar sein. Diese Einrichtungen müssen leicht zugänglich sein sowie allenfalls auf ihre richtige Funktionsweise geprüft und leicht gereinigt werden können.
- (5) Bei ortsfesten Behältern, bei denen die Möglichkeit einer **elektrostatischen Aufladung**, die zu gefährlichen Entladungsvorgängen führen kann, besteht, müssen Maßnahmen zur gefahrlosen Ableitung dieser Aufladung getroffen sein.
- (6) **Schutzumhüllungen** von Behältern müssen aus einem Material bestehen, das mit dem Behälterinhalt nicht in gefährlicher Weise reagieren kann.



## § 51 Silos und Bunker für Schüttgüter und Gärfutter

- (1) **Silos für Schüttgüter** müssen unter Berücksichtigung der Eigenschaften des Schüttgutes so ausgeführt sowie die Füll- und Entleerungsöffnungen so angeordnet und bemessen sein, dass das Schüttgut störungsfrei ein- und auslaufen kann und das Fließen des Schüttgutes mit oder ohne Hilfsmittel gewährleistet ist; nach Möglichkeit sind Rundsilos zu verwenden. Innenliegende Verstrebungen und andere Einbauten, die das Fließen des Schüttgutes behindern, sind möglichst zu vermeiden.
- (2) Silos für **brennbare Schüttgüter** müssen in zumindest brandhemmender Bauweise (F30) hergestellt sein. Silos bis zu einem Füllvolumen von 2 m<sup>3</sup> dürfen auch aus nicht brennbaren Materialien ohne nachgewiesenen Brandwiderstand hergestellt sein. Silos mit einem Füllvolumen über 2 m<sup>3</sup> dürfen aus nicht brennbaren Materialien hergestellt sein, wenn:
  1. die Silos im Freien aufgestellt sind,
  2. die Betriebsgebäude im Brandfall rasch und sicher verlassen werden könnenund
  3. der Abstand des Silos von Gebäudeöffnungen und Fluchtwegen ausreichend ist, jedoch mindestens 5 m beträgt.
- (3) **Verschlüsse** von Füll- und Entleerungsöffnungen sowie Füll- und Entleerungseinrichtungen von Silos für Schüttgüter müssen so angeordnet und beschaffen sein, dass Dienstnehmer diese Verschlüsse und Einrichtungen gefahrlos bedienen und durch das Schüttgut nicht gefährdet werden können. Der Füllvorgang muss bei Erreichen der zulässigen Füllmenge automatisch unterbrochen werden, wenn das Füllen der Silos nicht beaufsichtigt wird und Dienstnehmer durch Überfüllen gefährdet werden können.
- (4) Silos für Schüttgüter, in denen durch die Art der Füllung oder Entleerung ein **gefährlicher Über-** oder

**Unterdruck** entstehen kann, müssen mit geeigneten Einrichtungen zum Druckausgleich ausgestattet sein.

- (5) **Einstiegs- und Befahröffnungen** in Decken und Wänden von Silos für Schüttgüter müssen gegen unbeabsichtigtes und unbefugtes Öffnen gesichert sein.
- (6) **Oben begehbare offene Silos für Schüttgüter** müssen durch geeignete Schutzmaßnahmen, wie Abschränkungen oder Gitter, auch gegen Abstürzen von Personen in die Silos, insbesondere beim Beseitigen von Störungen, gesichert sein.
- (7) Silos, in denen auf Grund der Eigenschaften des Schüttgutes die Gefahr von **Staubexplosionen** besteht, müssen so beschaffen sein, dass Dienstnehmer durch Staubexplosionen nicht gefährdet werden können, wie beispielsweise durch Anordnung von Druckentlastungsflächen im Bereich der Silodecke oder der Silolaternen und druckstoßfeste Ausführung des Silos für den reduzierten Explosionsdruck. Eine Flammen- oder Explosionsübertragung vom Silo auf gefährdete Bauteile ist durch geeignete Maßnahmen zu verhindern.
- (8) Für **Silos mit Gärfutter** gilt Folgendes:
  1. Die Silotüren müssen nach außen zu öffnen sein und eine lichte Weite von mindestens 60 cm haben. Die Abstände der Silotüren von Unterkante zu Unterkante dürfen nicht größer als 1,50 m sein.
  2. Bei Gärfuttersilos mit händischer Entnahme darf die unterste Entnahmeöffnung maximal 1,50 m über dem Siloboden angeordnet werden.
  3. Auf dem Silo ist deutlich und dauerhaft eine Warntafel anzubringen, die auf die Erstickungsgefahr beim Betreten des Silos hinweist.
  4. Bei einer möglichen Absturzhöhe von mehr als 1 m muss bei einem Hochsilo mit Decke am

Außenrand sowie um die Deckenluke eine stabile und witterungsbeständige Umwehrung (Geländer mit Mittelwehr) vorhanden sein.

5. Für Gärfuttersilos, in welchen die Silage auch durch Zugabe von CO<sub>2</sub> haltbar gemacht werden kann, gilt:
  - a) Die Öffnung bei der Entnahmeschnecke ist so abzusichern, dass ein Hineingreifen nicht möglich ist.
  - b) Der Raum, in welchem sich der Ausgleichsballon und die Entnahmeschnecken befinden, darf keine Vertiefungen aufweisen. Es dürfen auch keine Zugänge zu tiefer liegenden Räumen vorhanden sein.
- (9) Die Abs. 1 bis 7 gelten sinngemäß auch für **Bunker für Schüttgüter**. § 50 Abs. 1 und 3 und soweit wie möglich auch Abs. 5 sind sinngemäß auf **Silos und Bunker für Schüttgüter** anzuwenden.

## § 52

### Gülle- und Jauchegruben

- (1) **Offene Gülle- und Jauchegruben** sind mit einer mindestens 180 cm hohen Absicherung über dem Bodenniveau (z.B. stehender Bretterzaun oder engmaschiger Gitterzaun) zu versehen. Die Grubenoberkante muss mindestens 30 cm über dem umgebenden Bodenniveau liegen. Die Absicherung ist bei der Entnahme- bzw. Mixeröffnung mit einer versperbaren Tür auszustatten. Im Bereich der Tür ist eine Aufstiegshilfe anzuordnen, welche bis zur Grubensohle reicht. Deren Anhaltestange muss bis 1 m über die Grubenoberkante geführt werden. Ein fest montiertes Ansaugrohr mit einer Anschlussstelle außerhalb der Absicherung ist anzubringen.
- (2) Bei Gülle- und Jauchegruben mit **Massivdecken** mit mehr als 50 m<sup>3</sup> Inhalt sind an zwei gegenüberliegenden Stellen mindestens 60 x 60 cm große Entlüftungs- bzw. Einstiegsöffnungen vorzusehen. Diese

Öffnungen sind mit Deckeln, welche der Tragkraft der Decke entsprechen (z.B. mit Stahlbetondeckeln, Stahlgittern, Stahlblechen oder zusammenhängenden Holzpfosten), zu versehen. Im geöffneten Zustand ist eine geeignete Absturzsicherung (z.B. mit einsteckbaren Geländern und Abdeckgittern) für Personen vorzusehen.

- (3) Der **Güllekanal** ist bei Güllegruben mit einer gasdichten Absperrvorrichtung (Absperrschieber, Schachtsyphon mit Tauchzunge oder 45° Bogen) auszustatten.

### § 53

#### **Beschaffenheit von Arbeitsmitteln zum Heben von Lasten oder Dienstnehmern**

- (1) Für **Hebebühnen, Hubtische** und **kraftbetriebene Anpassrampen** gilt Folgendes:
1. Die Senkgeschwindigkeit von Hebebühnen und Hubtischen darf bis zu einer Nennlast von 35 kN 0,2 m/s, bei einer Nennlast von mehr als 35 kN 0,05 m/s nicht überschreiten.
  2. Auffahrtshebebühnen für Kraftfahrzeuge müssen Einrichtungen, wie z.B. 6 cm hohe Radabweiser, besitzen, durch die ein seitliches Überfahren der Holme vermieden wird.
  3. Bei Schäden im Drucksystem, bei Reißen eines Tragmittels oder bei einem Bruch im Antriebssystem, muss sichergestellt sein, dass kein unbeabsichtigtes Senken der Hebebühne oder des Hubtisches erfolgt.
  4. Betätigungseinrichtungen für Hebebühnen, Hubtische und kraftbetriebene Anpassrampen müssen als Schalteinrichtungen ohne Selbsthaltung ausgeführt sein.
  5. Die Betätigungseinrichtung muss so angeordnet sein, dass der gesamte Arbeitsbereich überblickt werden kann.

6. An Hebebühnen, Hubtischen und kraftbetriebenen Anpassrampen müssen die Tragfähigkeit und die für den sicheren Betrieb notwendigen Angaben aus der Bedienungsanleitung dauerhaft und gut sichtbar angegeben sein.
- (2) Für **Arbeitskörbe** und **Hubarbeitsbühnen** gilt Folgendes:
1. Arbeitskörbe und Hubarbeitsbühnen müssen durch Geländer oder Brüstungen und durch Fußleisten gesichert sein. Geländer oder Brüstungen müssen mindestens 1 m hoch sein. Geländer sind gegen Durchstürzen von Personen mit mindestens einer Mittelstange oder senkrechten Stäben zu sichern, so sie nicht vollflächig verkleidet sind.
  2. Die Breite der Einstiegsöffnung in der Umweh- rung von Arbeitskörben und Hubarbeitsbühnen muss mindestens 0,5 m betragen. Die Ver- schlüsse von Einstiegsöffnungen dürfen nicht nach außen aufschlagen und müssen gegen unbeabsichtigtes Öffnen gesichert sein.
  3. Besteht die Möglichkeit, dass im Arbeitskorb befindliche Dienstnehmer durch herabfallende Güter gefährdet werden, so ist dieser mit einem hinreichend stabilen Schutzdach auszurüsten.
  4. Auf Arbeitskörben muss die Eigenlast des Kor- bes, auf Arbeitskörben und Hubarbeitsbühnen die Anzahl der zu befördernden Personen und das höchstzulässige Gesamtgewicht deutlich sichtbar angegeben sein.
  5. Arbeitskörbe und Hubarbeitsbühnen müssen durch eine Warnmarkierung gekennzeichnet sein.
- (3) Werden **Arbeitskörbe mit Hubstaplern** gehoben, gilt **zusätzlich zu Abs. 2**:
1. Quetsch- und Scherstellen am Hubstapler, die vom Arbeitskorb aus erreicht werden können, sind zu sichern. Weiters ist, wenn die Gefahr besteht, dass Dienstnehmer beim Heben des

Arbeitskorbes gegen ein festes Hindernis gedrückt werden, der Arbeitskorb mit einem mindestens 1,75 m hohen, mit dem Arbeitskorb fest verbundenen Rahmen auszustatten.

2. Arbeitskörbe für Hubstapler müssen so befestigt sein, dass Abgleiten, Abziehen oder Kippen des Arbeitskorbes verhindert ist. Dies kann durch Steckbolzen, Schrauben oder in ähnlicher Weise erfolgen. Die Verwendung von Klemmschrauben ist verboten.
  3. Der Hubstapler zum Heben des Arbeitskorbes muss so beschaffen sein, dass auch bei Versagen der Hydraulik eine Senkgeschwindigkeit von höchstens 0,5 m/s sichergestellt ist und gegen Bruch der die Hubvorrichtung tragenden Seile oder Ketten und der dazugehörigen Verbindungselemente eine mindestens zehnfache Sicherheit bezogen auf das höchstzulässige Gesamtgewicht des Korbes besteht.
  4. Die Reifen des Hubstaplers für das Heben eines Arbeitskorbes müssen so beschaffen sein, dass auch bei Beschädigung die Standsicherheit gewährleistet ist.
- (4) Werden **Arbeitskörbe mit Kranen** gehoben, gilt **zusätzlich zu Abs. 2:**
1. Arbeitskörbe für Krane müssen über mindestens einen deutlich gekennzeichneten Anschlagpunkt verfügen, an dem Absturzsicherungen befestigt werden können. Dieser Anschlagpunkt muss für die Aufnahme jener Kräfte, die beim Auffangen abstürzender Personen auftreten können, ausgelegt sein.
  2. Arbeitskörbe müssen in Höhe der Brustwehr mit einer umlaufenden Vorrichtung ausgestattet sein, die gewährleistet, dass auch beim Anstoßen oder Anstreifen des Arbeitskorbes an Hindernissen ein gefahrloses Anhalten der Dienstnehmer an der Brustwehr möglich ist.

3. Das Lösen der Befestigung der Anschlagmittel am Arbeitskorb für Krane darf nur mittels Werkzeugs möglich sein.
  4. Die Anschlagmittel für das Befestigen des Arbeitskorbes für Krane müssen zum Einhängen in den Lasthaken in einem Ring oder in einem gleichwertigen Element zusammengefasst sein. Der Neigungswinkel der Anschlagmittel gegenüber der Lotrechten darf 45 Grad nicht überschreiten.
  5. Drahtseilverbindungen als Anschlagmittel für Arbeitskörbe für Krane müssen durch Seilschlösser oder als Seilösen mit eingelegter Kausche hergestellt sein. Für die Herstellung der Ösen muss ein Spleiß oder eine Presshülse verwendet werden; die Verwendung von Backenzahnklemmen ist nicht zulässig.
  6. Der Kran muss eine zulässige Tragfähigkeit von mindestens dem 1,5-fachen des maximal zulässigen Gesamtgewichtes des Arbeitskorbes und eine mindestens zweifache Sicherheit gegen Kippen aufweisen.
- (5) Werden **Arbeitskörbe mit Traktoren mit Frontlader** (§ 22 Abs. 5) gehoben, **gilt zusätzlich zu Abs. 2:**
1. Es darf dafür nur ein Frontlader verwendet werden, bei dem gewährleistet ist, dass sich der Arbeitskorb in jeder Position in waagrechter Stellung befindet (z.B. durch mechanische Parallelführung).
  2. Ein unbeabsichtigtes Kippen des Arbeitskorbes muss durch die Verriegelung des Stellteiles, das den Kippvorgang steuert, oder durch eine andere technische Lösung verhindert sein (z.B. durch Abkuppeln oder Absperrern der Hydraulik für die Kippbewegung).
  3. Der Arbeitskorb muss am Frontlader so befestigt sein, dass ein Abgleiten, Abziehen oder Kippen des Arbeitskorbes verhindert ist. Dies kann

durch Steckbolzen, Schrauben oder in ähnlicher Weise erfolgen. Die Befestigung muss gegen unbeabsichtigtes Lösen gesichert sein. Die Verwendung von Klemmschrauben ist verboten.

4. Wenn die Gefahr besteht, dass Dienstnehmer beim Heben des Arbeitskorbes gegen ein festes Hindernis gedrückt werden, muss der Arbeitskorb einen mindestens 1,75 m hohen und mit dem Arbeitskorb fest verbundenen Rahmen aufweisen.
5. Die nach Z. 2 bis 4 für die jeweiligen Arbeitsmittel konkret zu befolgenden Sicherheitsmaßnahmen sind in die Betriebsanweisung gemäß § 23 Abs. 2 aufzunehmen.
6. Bei Versagen der Hydraulik (z.B. Schlauch- oder Rohrbruch) darf die Senkgeschwindigkeit 0,5 m/s nicht übersteigen und darf ein Kippen des Arbeitskorbes nicht erfolgen.

## § 54

### **Beschaffenheit von selbstfahrenden Arbeitsmitteln**

- (1) Bei **selbstfahrenden Arbeitsmitteln** mit mitfahrenden Dienstnehmern sind unter tatsächlichen Einsatzbedingungen die Risiken aus einem Überrollen oder Kippen des Arbeitsmittels durch eine der folgenden Maßnahmen zu begrenzen:
  1. durch eine Schutzeinrichtung, die verhindert, dass das Arbeitsmittel um mehr als eine Vierteldrehung kippt, oder
  2. durch eine Einrichtung, die gewährleistet, dass ein ausreichender Freiraum um die mitfahrenden Dienstnehmer erhalten bleibt, sofern die Kippbewegung mehr als eine Vierteldrehung ausmachen kann, oder
  3. durch eine andere Einrichtung mit gleicher Schutzwirkung.



- (2) **Schutzeinrichtungen nach Abs. 1** können Bestandteil des Arbeitsmittels sein. Besteht die Gefahr, dass mitfahrende Dienstnehmer bei einem Überrollen oder Kippen zwischen den Teilen des Arbeitsmittels und dem Boden gequetscht werden, ist zusätzlich zu den Schutzeinrichtungen des Abs. 1 ein **Rückhaltesystem** einzubauen. Schutzeinrichtungen nach Abs. 1 sind nicht erforderlich, sofern das Arbeitsmittel während der Benutzung stabilisiert wird oder wenn ein Überrollen oder Kippen des Arbeitsmittels auf Grund der Bauart unmöglich ist.
- (3) **Hubstapler mit aufsitzenden Dienstnehmern** sind mit einer der folgenden Schutzeinrichtungen gegen die Gefährdung der Dienstnehmer bei Überrollen oder Kippen des Hubstaplers auszustatten:
1. Verwendung einer geschlossenen Fahrerkabine oder
  2. Verwendung eines Überrollschutzes und eines Rückhaltesystems oder
  3. wenn der Hubstapler um nicht mehr als 90° kippen kann, mit einem Rückhaltesystem.
- (4) **Abs. 3 gilt nicht**, wenn ein Überrollen oder Kippen konstruktionsbedingt oder auf Grund der tatsächlichen Einsatzbedingungen auszuschließen ist.
- (5) Selbstfahrende Arbeitsmittel mit mitfahrenden Dienstnehmern müssen so **ausgerüstet** sein, dass die Gefahren für die Dienstnehmer während des Transportes möglichst gering sind. Dies gilt insbesondere für die Risiken eines Kontaktes der Dienstnehmer mit Rädern oder Ketten und eines Einklemmens durch diese. **Fahrerstände** und **Fahrersitze** müssen so angeordnet sein, dass die Lenker bei Zusammenstößen geschützt sind. Standflächen von Fahrerständen müssen gleitsicher sein.
- (6) Wenn die Gefahr besteht, dass Lenker oder mitfahrende Dienstnehmer bei einem Überrollen oder Kippen zwischen Teilen des selbstfahrenden

Arbeitsmittels und dem Boden gequetscht werden, so ist ein **Rückhaltesystem** für die Lenker bzw. die mitfahrenden Dienstnehmer einzubauen.

- (7) Selbstfahrende Arbeitsmittel, bei denen die direkte Sicht des Fahrers nicht ausreicht, um die Sicherheit von Dienstnehmern zu gewährleisten, müssen mit **Hilfsvorrichtungen** zur **Verbesserung** der **Sicht** ausgestattet werden.
- (8) **Lenkerplätze** von selbstfahrenden Arbeitsmitteln, die ausschließlich oder vorwiegend für den Einsatz im Freien bestimmt sind, müssen sich, soweit dies auf Grund der Einsatzbedingungen oder Arbeitsweise erforderlich ist, in einem geschlossenen Lenkerhaus befinden. Das Lenkerhaus muss mit Einrichtungen zum Beheizen und Belüften ausgerüstet sein.
- (9) Selbstfahrende Arbeitsmittel, die **nicht** den **Kraftfahrvorschriften unterliegen**, müssen über eine feststellbare Bremsenrichtung sowie eine akustische Warnvorrichtung verfügen. Selbstfahrende Arbeitsmittel, ausgenommen schienengebundene selbstfahrende Arbeitsmittel, müssen über eine geeignete Lenkvorrichtung verfügen. Sofern es die Sicherheit der Dienstnehmer erfordert, sind sie überdies mit einer leicht zugänglichen oder automatisch auslösenden Not-Stopp-Vorrichtung auszustatten. Bei Verwendung in nicht ausreichend beleuchteten Bereichen müssen sie überdies über eine Einrichtung zur Ausleuchtung der Fahrbahn und über Einrichtungen verfügen, die das Ausmaß der Fahrzeuge erkennen lassen.
- (10) Auf selbstfahrenden Arbeitsmitteln dürfen Dienstnehmer nur ständig mitfahren, wenn für sie **geeignete Beifahrersitze** vorhanden sind. Werden nur gelegentlich Dienstnehmer auf kurzen Fahrtstrecken mitgenommen, müssen geeignete Standflächen und Anhaltevorrichtungen vorhanden sein.
- (11) Bei selbstfahrenden Arbeitsmitteln **mit Lenkerstand**, muss bei Verlassen des Lenkerstandes der Antrieb des Arbeitsmittels zwangsläufig unterbrochen

werden und die Bremsanlage selbsttätig zur Wirkung kommen. Beim Wiederbetreten des Lenkerstandes darf sich der Antrieb des Arbeitsmittels nicht selbstständig einschalten.

- (12) **Selbstfahrende schienengebundene Arbeitsmittel** müssen mit Vorrichtungen versehen sein, durch welche die Folgen eines Zusammenstoßes bei gleichzeitiger Bewegung mehrerer schienengebundener Arbeitsmittel verringert werden, wie z.B. durch Puffer.
- (13) Wenn durch ein **plötzliches Blockieren** von Kraftübertragungseinrichtungen, wie beispielsweise Kardanwellen, zwischen selbstfahrenden Arbeitsmitteln und ihren Zusatzausrüstungen oder Anhängern Dienstnehmer gefährdet werden können, so sind diese Arbeitsmittel so auszurüsten oder umzugestalten (z.B. Rutschkupplung), dass ein Blockieren der Kraftübertragungseinrichtungen verhindert wird. Wenn dies aus technischen Gründen nicht möglich ist, sind andere geeignete Schutzeinrichtungen vorzusehen, um gefährliche Folgen für Dienstnehmer zu verhindern.
- (14) Wenn Kraftübertragungseinrichtungen auf dem Boden schleifen und dadurch verschmutzt oder beschädigt werden können, sind **Aufhängevorrichtungen** vorzusehen.
- (15) Auf selbstfahrenden Arbeitsmitteln **zum Heben und Transport von Lasten**, wie Hubstapler, muss die Tragfähigkeit, gegebenenfalls für verschiedene Lastschwerpunktsabstände bzw. verschiedenen Hubhöhen von Lasten, deutlich sichtbar angeschrieben sein.
- (16) Bei selbstfahrenden Arbeitsmitteln **mit kraftbetrie-bener Hubvorrichtung** wie Hubstapler, muss die oberste und unterste Stellung der Hubvorrichtung durch zwangsläufig wirkende Einrichtungen begrenzt sein. Für die unterste Stellung ist eine solche Einrichtung nicht erforderlich, wenn das Senken ohne Kraftantrieb erfolgt. Besteht die Möglichkeit,

dass Lenker beim Stapelvorgang durch herabfallende Güter gefährdet werden, muss der Lenkerplatz entsprechend gesichert sein.

- (17) **Ferngesteuerte selbstfahrende Arbeitsmittel** müssen mit einer Einrichtung ausgestattet sein, die gewährleistet, dass sie automatisch anhalten, wenn sie aus dem Kontrollbereich der Fernsteuerung herausfahren. Wenn ferngesteuerte selbstfahrende Arbeitsmittel unter normalen Einsatzbedingungen mit Dienstnehmern zusammenstoßen oder diese einklemmen können, sind sie mit entsprechenden Verdeckungen, Verkleidungen und Umwehungen auszurüsten, ausgenommen solche ferngesteuerte selbstfahrende Arbeitsmittel, die mit einer Einrichtung ausgestattet sind, die gewährleistet, dass sie vor einem Hindernis selbsttätig anhalten, wie z.B. Überwachung des Fahrweges des Fahrzeuges mit Sensoren.
- (18) Selbstfahrende Arbeitsmittel müssen eine **Sicherung gegen Inbetriebnahme** durch **Unbefugte** besitzen.
- (19) Für die **Beschaffenheit** von **Baggern** und **Radladern** zum **Heben** von **Einzellasten** gilt § 145 Abs. 1 bis 5 BauV.

## § 55

### Beschaffenheit von Türen und Toren

- (1) Für das **Bewegen** von **Toren** müssen außen und innen geeignete Einrichtungen angebracht sein. Bei Torblättern, die durch Windangriff oder sonstige Einflüsse bewegt werden können, muss eine unbeabsichtigte Schließbewegung durch eine Feststell-einrichtung verhindert sein. Torblätter, die nach oben öffnen, müssen mit Einrichtungen ausgerüstet sein, die verhindern, dass die Torblätter bei Riss oder Bruch eines Tragmittels sowie bei Störungen oder Schäden im Drucksystem von pneumatischen oder hydraulischen Antrieben herabfallen können.

- (2) **Kraftbetriebene Türen und Tore** müssen für Notbetrieb eingerichtet sein; bei Notbetrieb muss ein Gefahr bringendes Wirksamwerden des Kraftantriebes zwangsläufig verhindert sein. Betätigungseinrichtungen für den Kraftantrieb müssen als Tasten ohne Selbsthalteschaltung ausgebildet sein; sie müssen an einer Stelle liegen, von der aus der Verkehr durch die Türen und Tore überblickt werden kann. Tasten ohne Selbsthalteschaltung sind nicht erforderlich, wenn durch andere Schutzmaßnahmen, wie Lichtschranken, Fühlleisten oder Rutschkupplungen, die Bewegung des Tür- oder Torblattes bei Gefährdung von Personen zum Stillstand kommt oder wenn die Schließkraft so gering ist, dass sich dadurch keine Gefährdung von Personen ergibt.
- (3) **Automatische Türen und Tore** müssen durch Schutzmaßnahmen, wie Lichtschranken, Fühlleisten oder Bodenkontaktmatten, gesichert sein, durch die die Bewegung des Tür- oder Torblattes bei Gefährdung von Personen zum Stillstand kommt. Solche Maßnahmen sind nicht erforderlich, wenn die Geschwindigkeit des Tür- oder Torblattes und die Schließkraft so gering sind, dass sich dadurch keine Gefährdung von Personen ergibt. Automatische Türen müssen im Notfall selbsttätig öffnen oder von Hand aus leicht zu öffnen sein.

## § 56

### Beschaffenheit von Fahrtreppen und Fahrsteigen

- (1) **Fahrtreppen und Fahrsteige** müssen so ausgebildet sein, dass keine Quetsch- oder Scherstellen auftreten. Sie müssen beidseitig Handläufe besitzen, die sich annähernd mit der gleichen Geschwindigkeit bewegen wie die Stufen und Steige. Bei Stromausfall sowie bei Auftreten von Gebrechen, wie Bruch eines Tragemittels, muss die Fahrbewegung selbsttätig zum Stillstand kommen. Fahrtreppen und Fahrsteige

müssen unabhängig von der Fahrtrichtung bei Stromausfall durch eine Bremse selbsttätig zum Stillstand gebracht und festgehalten werden.

- (2) An jedem Ende von Fahrtreppen und Fahrsteigen muss eine leicht zugängliche und als solche bezeichnete **Notausschaltvorrichtung** angebracht sein, die gegen unbeabsichtigtes Betätigen geschützt sein muss.

## § 57

### Beschaffenheit von Schleifmaschinen

- (1) **Schutzverdeckungen**, wie Schutzhauben oder Schutzringe, müssen so bemessen und befestigt sein, dass sie bei einem eventuellen Bruch des Schleifwerkzeuges auftretenden Beanspruchungen standhalten und Bruchstücke sicher auffangen können. Schutzverdeckungen dürfen nur den für die Arbeit benötigten Teil des Schleifwerkzeuges freilassen.
- (2) Bei **ortsfesten Schleifmaschinen** für maximale Umfangsgeschwindigkeiten von 100 m/s oder mehr und bei Trennschleifmaschinen von 125 m/s oder mehr müssen die Schleifwerkzeuge und das Werkstück zur Gänze verdeckt sein.
- (3) **Ständerschleifmaschinen** müssen über eine geeignete, nachstellbare Werkstückauflage verfügen.
- (4) Bei **Flachschleifmaschinen** mit elektromagnetischer Spannvorrichtung und maschinellem Vorschub darf der Vorschubantrieb nur nach dem Einschalten des Magnetstromes eingerückt werden können. Die Einschaltstellung muss bei elektromagnetischen Spannvorrichtungen durch eine Signallampe, bei permanent magnetischen Spannvorrichtungen durch eine Sichtmarke erkennbar sein.

## § 58

### Beschaffenheit von Pressen und Stanzen

- (1) **Pressen** und **Stanzen**, bei denen nach ihrer Bauart ein Arbeiten mit Einzelhub möglich ist, müssen eine Sicherung gegen einen unbeabsichtigten zweiten Stempelniedergang bei längerer Betätigung der Einrückvorrichtung haben (Nachschlagsicherung).
- (2) Pressen und Stanzen dürfen sich **nur** mit einem **besonderen Gerät** von Einzelhub auf Dauerhub und von Hand- auf Fußeinrückung **umschalten** lassen.

## § 59

### Beschaffenheit von Kompressoren

- (1) **Jede Druckstufe** eines Kompressors muss mit einem Druckmesser mit Höchstdruckmarke und mit einer Sicherheitseinrichtung, die eine unzulässige Drucksteigerung verhindert, ausgerüstet sein. Besteht eine Druckstufe aus mehreren Zylindern, so muss für jeden Zylinder ein Druckmesser und eine Sicherheitseinrichtung vorhanden sein, wenn die einzelnen Zylinder für sich betriebsmäßig abgeschaltet werden können.
- (2) Für Kompressoren, die mit Druckbehältern, an denen die vorgeschriebenen Sicherheitseinrichtungen angebracht sind, in Verbindung stehen, sind Sicherheitseinrichtungen nach Abs. 1 dann nicht erforderlich, wenn sich zwischen Kompressor und Behälter keine Absperrvorrichtung befindet.
- (3) Die **Abs. 1 und 2** gelten **nicht** für Kompressoren für **Kälteanlagen**. Für Kälteanlagen sind die Bestimmungen der Kälteanlagenverordnung anzuwenden.

## § 60

### Beschaffenheit von Geräten für autogenes Schweißen, Schneiden und verwandte Verfahren

- (1) Für **Geräte für autogenes Schweißen und Schneiden** und **verwandte Verfahren** gilt Folgendes:
1. Es müssen Sicherheitseinrichtungen gegen Flammenrückschlag, Gasrücktritt und Nachströmen zwischen den Entnahmestellen oder dem Abgang des Druckminderers einerseits und dem Verbraucher andererseits vorhanden sein. Diese Forderung gilt sowohl für Versorgung mit Brenngas als auch für Versorgung mit Sauerstoff.
  2. Die Sammelleitung einer Flaschenbatterie muss vor ihrem Eingang in den Druckminderer absperrbar eingerichtet sein.
  3. Die Rohrleitungen sind gegen Korrosion zu schützen und elektrisch zu erden.
- (2) Für Geräte mit **Acetylen als Brenngas** gilt **zusätzlich zu Abs. 1** Folgendes:
1. Acetylen darf für die Versorgung von autogenen Schweiß- und Schneidanlagen unter keinem höheren Druck als 1,5 bar weitergeleitet und verteilt werden.
  2. Rohrleitungen für Acetylen müssen aus Stahl hergestellt sein.

## § 61

### Beschaffenheit von Bolzensetzgeräten

**Jedes Bolzensetzgerät** muss entweder mit einem Beschuss- bzw. Typenprüfzeichen nach der Beschussverordnung 1999 **gekennzeichnet** sein oder, wenn es vor dem 24. Juni 1989 erstmalig zur Verfügung gestellt wurde, mit dem ÖNORM-Zeichen.



## Abschnitt 5 Schlussbestimmungen

### § 62

#### Sprachliche Gleichbehandlung

Soweit personenbezogene Bezeichnungen nur in der männlichen Form angeführt sind, beziehen sie sich auf **Männer und Frauen in gleicher Weise**. Bei Anwendung auf bestimmte Personen ist die jeweils geschlechtsspezifische Form zu verwenden.

### § 63

#### Umgesetzte EG-Richtlinien

Durch diese Verordnung werden folgende Richtlinien der Europäischen Gemeinschaft umgesetzt:

1. Richtlinie 89/655/EWG des Rates vom 30. November 1989 über Mindestvorschriften für Sicherheit und Gesundheitsschutz bei Benutzung von Arbeitsmitteln durch Arbeitnehmer bei der Arbeit (Zweite Einzelrichtlinie im Sinne des Artikels 16 Absatz 1 der Richtlinie 89/391/EWG), ABI.Nr. L 393 vom 30. Dezember 1989, S. 13,
2. Richtlinie 95/63/EG des Rates vom 5. Dezember 1995 zur Änderung der Richtlinie 89/655/EWG über Mindestvorschriften für Sicherheit und Gesundheitsschutz bei Benutzung von Arbeitsmitteln durch Arbeitnehmer bei der Arbeit (Zweite Einzelrichtlinie im Sinne des Artikels 16 Absatz 1 der Richtlinie 89/391/EWG), ABI.Nr. L 335 vom 30. Dezember 1995, S. 28,
3. Richtlinie 2001/45/EG des Europäischen Parlaments und des Rates vom 27. Juni 2001 zur Änderung der Richtlinie 89/655/EWG über Mindestvorschriften für Sicherheit und Gesundheitsschutz bei Benutzung von Arbeitsmitteln durch Arbeitneh-

mer bei der Arbeit (zweite Einzelrichtlinie im Sinne des Artikels 16 Absatz 1 der Richtlinie 89/391/EWG), ABI.Nr. L 195 vom 19. Juli 2001, S. 46,

4. Richtlinie 92/57/EWG des Rates vom 24. Juni 1992 über die auf zeitlich begrenzte oder ortsveränderliche Baustellen anzuwendenden Mindestvorschriften für die Sicherheit und den Gesundheitsschutz (Achte Einzelrichtlinie im Sinne des Artikels 16 Absatz 1 der Richtlinie 89/391/EWG), ABI.Nr. L 245 vom 26. August 1992, S. 6,
5. Richtlinie 92/104/EWG des Rates vom 3. Dezember 1992 über die Mindestvorschriften zur Verbesserung der Sicherheit und des Gesundheitsschutzes der Arbeitnehmer in übermäßigen oder untermäßigen mineralgewinnenden Betrieben (Zwölfte Einzelrichtlinie im Sinne des Artikels 16 Absatz 1 der Richtlinie 89/391/EWG), ABI.Nr. L 404 vom 31. Dezember 1992, S. 10.

## § 64

### Übergangsbestimmungen

- (1) **Silos für Gärfutter** gemäß § 51 Abs. 8, die bereits vor Inkrafttreten dieser Verordnung errichtet wurden und deren vorhandene Ausführung nicht dem § 51 Abs. 8 Z. 1, Z. 2 oder Z. 5 lit. b. entspricht, dürfen weiterhin genutzt werden.
- (2) Bei Hochsitzleitern für den Jagdbetrieb gemäß § 34 Abs. 1 Z. 4 sind **Einkerbungen** im Holz als **zusätzliche Sprossensicherung** nur innerhalb eines Zeitraumes von 5 Jahren ab Inkrafttreten dieser Verordnung zulässig.

## Vorschriften über Sicherheits- und Gesundheitsanforderungen (§ 3 Abs. 1)

### 1. Inverkehrbringen von Arbeitsmitteln

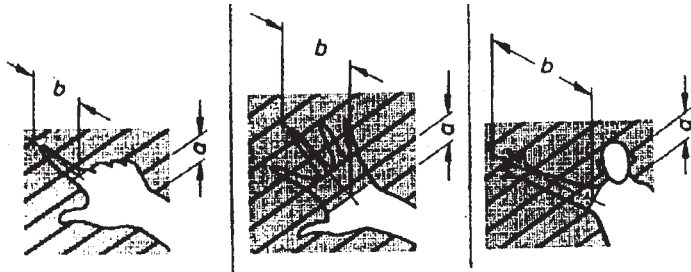
- Niederspannungsgeräte-Verordnung 1993 – NspGV 1993, BGBl.Nr. 44/1994,
- Maschinen-Sicherheitsverordnung – MSV, BGBl. Nr. 306/1994 in der Fassung BGBl. II Nr. 424/2000 samt Anhang 3,
- Flurförderzeuge-Sicherheitsverordnung – FSV, BGBl.Nr. 307/1994,
- Schutzaufbauten-Sicherheitsverordnung – SSV, BGBl.Nr. 308/1994,
- Einfache Druckbehälter-Verordnung, BGBl. Nr. 388/1994,
- Gasgeräte-Sicherheitsverordnung – GSV, BGBl. Nr. 430/1994 in der Fassung BGBl. II Nr. 349/2001,
- Niederspannungsgeräte-Verordnung 1995 – NspGV 1995, BGBl.Nr. 51/1995,
- II. Abschnitt der Aufzüge-Sicherheitsverordnung 1996 – ASV 1996, BGBl.Nr. 780/1996 in der Fassung BGBl. II Nr. 396/1999,
- Versandbehälterverordnung 1996, BGBl. Nr. 368/1996 in der Fassung BGBl. II Nr. 92/2000,
- Druckgeräteverordnung – DGVO, BGBl. II Nr. 426/1999,
- Ortsbewegliche Druckgeräteverordnung, (ODGVO), BGBl. II Nr. 291/2001,
- Versandbehälterverordnung 2002 (VBV 2002), BGBl. II Nr. 202/2002.

## **2. Aufstellung und Betrieb von Arbeitsmitteln**

1. Verordnung über die Aufstellung und den Betrieb von Dampfkesseln – ABV, BGBl.Nr. 353/1995,
2. Druckbehälter-Aufstellungs-Verordnung - DBA-VO, BGBl. II Nr. 361/1998.

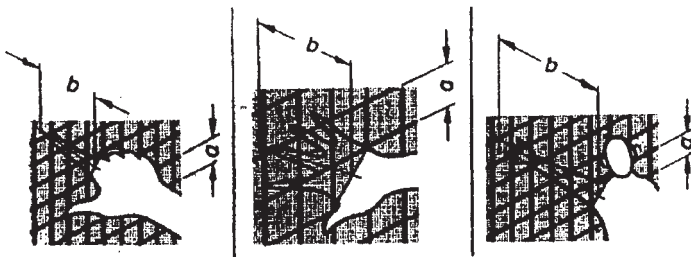
### Sicherheitsabstände

1. Zu § 42 Abs. 3



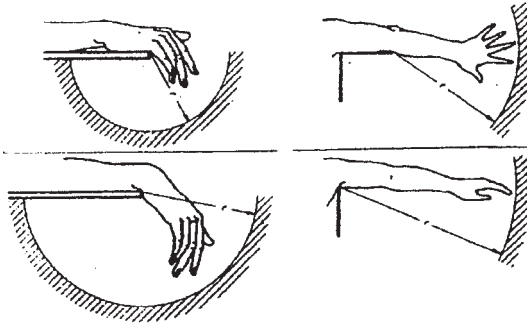
a = Öffnungsweite  
b = Sicherheitsabstand

2. Zu § 42 Abs. 4



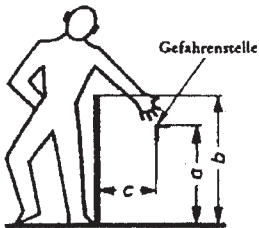
a = Öffnungsweite  
b = Sicherheitsabstand

3. Zu § 42 Abs. 5



$r$  = Sicherheitsabstand

4. Zu § 42 Abs. 6



Lotrechter Abstand der Gefahrenstelle von der Stand- flächenebene $a$ mm	Lotrechter Abstand der Kante von der Standflächenebene $b$ mm							
	2400	2200	2000	1800	1600	1400	1200	1000
	Waagrechter Abstand der Kante von der Gefahrenstelle mm							
2 400	100	100	100	100	100	100	100	100
2 200	-	250	350	400	500	500	600	600
2 000	-	-	350	500	600	700	900	1 100
1 800	-	-	-	600	900	900	1 000	1 100
1 600	-	-	-	500	900	900	1 000	1 300
1 400	-	-	-	100	800	900	1 000	1 300
1 200	-	-	-	-	500	900	1 000	1 400
1 000	-	-	-	-	300	900	1 000	1 400
800	-	-	-	-	-	600	900	1 300
600	-	-	-	-	-	-	500	1 200
400	-	-	-	-	-	-	300	1 200

9020/12-0