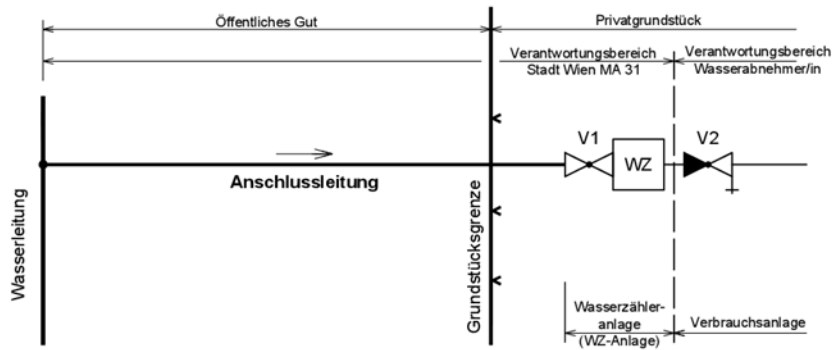
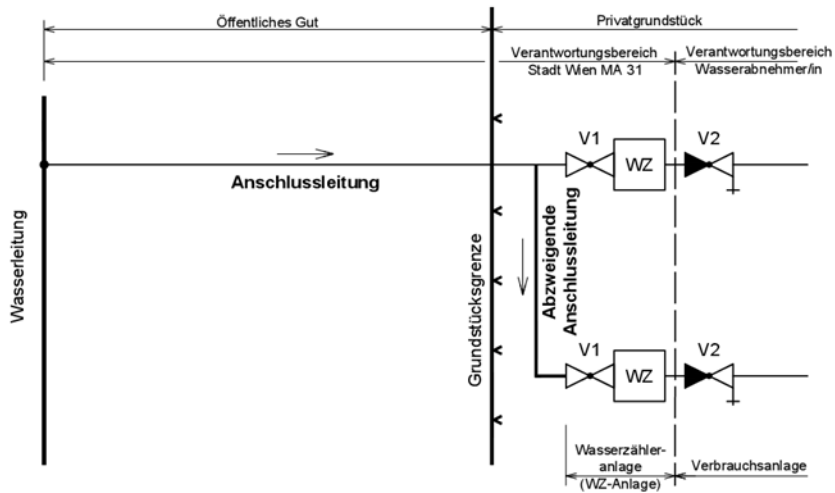


ANHANG I




Anschlussleitung (Schemaskizze)



Abzweigende Anschlussleitung (Schemaskizze)



LEGENDE:

-  **V1 Hauswechselventil**
-  **WZ Wasserzähler**
-  **V2 Absperrventil mit Entleerung und integriertem, kontrollierbarem Rückflussverhinderer**

##signaturplatzhalter##