

# RIS-ABFRAGEHANDBUCH – LANDESGESETZBLATT (OHNE NÖ UND WIEN)

## 1 Überblick

Die Dokumentation der Landesgesetzblätter ist eine Teilapplikation des Rechtsinformationssystems der Republik Österreich (RIS) und wird vom Bundeskanzleramt (BKA) angeboten.

Diese Anwendung bietet Ihnen die Möglichkeit, das historische und aktuelle österreichische Landesgesetzblatt folgender Bundesländer abzufragen:

- ▶ Burgenland
- ▶ Kärnten
- ▶ Oberösterreich
- ▶ Salzburg
- ▶ Steiermark
- ▶ Tirol
- ▶ Vorarlberg

In Niederösterreich gibt es eine Lose-Blatt-Sammlung (Informationen unter: <http://www.noel.gv.at/Politik-Verwaltung/Rechtsinformation.html>).

Zum Landesgesetzblatt Wien gibt es einen externen Link (<http://www.wien.gv.at/recht/landesrecht-wien/landesgesetzblatt/index.htm>).

Alle Dokumente sind mit zusätzlichen Informationen (Metadaten) versehen, welche das Auffinden der gewünschten Dokumente erleichtern. Die Datenbasis, also die Auswahl der in der Dokumentation verfügbaren Dokumente wird vom jeweiligen Amt der Landesregierung bestimmt.

Ferner besteht die Möglichkeit, jede RIS Seite als Link zu speichern.

In diesem Handbuch finden Sie Informationen zu folgenden Themen:

1	Überblick .....	1
2	Aufbau der Dokumentation.....	4
2.1	Dokumentarten.....	4
2.2	Aufbau der Dokumente .....	4
3	Abfragemaske .....	5
3.1	Allgemeine Informationen.....	5
3.2	Suchoperatoren.....	5
3.3	Abfragefelder.....	7
3.4	Verweise .....	9
4	Trefferliste .....	11
4.1	Allgemeine Informationen.....	11
4.2	Hinweis auf die gefundenen Dokumente.....	11
4.3	Mehrfachauswahl .....	12
4.4	Anzeige eines Dokuments mittels Icon.....	12
5	Textanzeige.....	13
5.1	Allgemeine Informationen.....	13
5.2	Beschreibung der einzelnen Elemente.....	13
5.3	Markierung der Suchbegriffe im Text .....	13
5.4	Anzeige eines Dokuments mittels Icon.....	14
5.5	Ausdruck eines Dokumentes.....	14

Für Anfragen betreffend die Landesgesetzblätter im RIS wenden Sie sich bitte an:

Landesgesetzblatt für das Land Burgenland:

[post.vd@bgld.gv.at](mailto:post.vd@bgld.gv.at) (bei inhaltlichen Anfragen)

Landesgesetzblatt für das Land Kärnten:

[kvak@ktn.gv.at](mailto:kvak@ktn.gv.at) (bei inhaltlichen Anfragen)

Landesgesetzblatt für das Land Oberösterreich:

[verf.post@ooe.gv.at](mailto:verf.post@ooe.gv.at) (bei inhaltlichen Anfragen)

Landesgesetzblatt für das Land Salzburg:

[landeslegistik@salzburg.gv.at](mailto:landeslegistik@salzburg.gv.at) (bei inhaltlichen Anfragen)

Landesgesetzblatt für das Land Steiermark:

[lgbt@stmk.gv.at](mailto:lgbt@stmk.gv.at) (bei inhaltlichen Anfragen)

Landesgesetzblatt für das Land Tirol:

[g.brandmayr@tirol.gv.at](mailto:g.brandmayr@tirol.gv.at) (bei inhaltlichen Anfragen)

Landesgesetzblatt für das Land Vorarlberg:

[leonore.helbock@vlr.gv.at](mailto:leonore.helbock@vlr.gv.at) (bei inhaltlichen Anfragen)

[ris.it@bka.gv.at](mailto:ris.it@bka.gv.at) (bei technischen Anfragen)

Es wird ausdrücklich darauf hingewiesen, dass es sich beim Rechtsinformationssystem RIS um eine Dokumentation des österreichischen Rechts handelt. Daher können keinerlei Rechtsauskünfte erteilt werden.

## **2 Aufbau der Dokumentation**

### **2.1 Dokumentarten**

Im Rahmen der Dokumentation der Landesgesetzblätter stehen vier Dokumentarten bzw. Rechtsquellentypen zur Verfügung.

- ▶ Landesgesetze (LG), Landesverfassungsgesetze (LVG)
- ▶ Kundmachungen (K)
- ▶ Verordnungen (V)
- ▶ Sonstige (insbesondere Staatsverträge)

### **2.2 Aufbau der Dokumente**

Der Inhalt jedes Dokuments wird in einzelne Elemente aufgeteilt. So wird beispielsweise der Kurztitel eines Landesgesetzblattes in einem Element gespeichert.

## 3 Abfragemaske

### 3.1 Allgemeine Informationen

Es stehen Ihnen bei der Suche innerhalb der Dokumentation der Landesgesetzblätter mehrere Eingabefelder zur Verfügung.

Sie können alle Suchoperatoren (siehe Punkt 3.2) in folgenden Eingabefeldern verwenden:

- ▶ Suchworte
- ▶ Kurztitel
- ▶ Landesgesetzblatt Nr

Einträge in verschiedenen Eingabefeldern werden mit „und“ verknüpft.

### 3.2 Suchoperatoren

Zur Unterstützung Ihrer Dokumentensuche stehen Ihnen folgende Suchoperatoren zur Verfügung:

#### Leerzeichen

Wird kein Operator eingetragen, verwendet das System den Standard-Operator „und“. Dies bedeutet, dass sämtliche Suchbegriffe, die durch ein Leerzeichen getrennt sind, im Dokument vorhanden sein müssen.

**Tabelle 1: Mehrere Suchbegriffe mit Leerzeichen getrennt – Eingabe und Ergebnis**

<i>Eingabe</i>	<i>Ergebnis der Suche</i>
energie miete	Es werden jene Dokumente angezeigt, in denen die Begriffe „Energie“ und „Miete“ enthalten sind.

#### und

Wird der Operator „und“ eingetragen, müssen sämtliche Suchbegriffe im Dokument vorhanden sein. Statt „und“ kann auch ein Leerzeichen zwischen den Suchbegriffen eingetragen werden.

**Tabelle 2: Mehrere Suchbegriffe mit Operator „und“ – Eingabe und Ergebnis**

<i>Eingabe</i>	<i>Ergebnis der Suche</i>
energie <b>und</b> miete	Es werden jene Dokumente angezeigt, in denen die Begriffe „Energie“ und „Miete“ enthalten sind.

**oder**

Wird der Operator „oder“ verwendet, werden jene Dokumente gefunden, die einen der beiden Suchbegriffe enthalten.

**Tabelle 3: Mehrere Suchbegriffe mit Operator „oder“ – Eingabe und Ergebnis**

<i>Eingabe</i>	<i>Ergebnis der Suche</i>
energie <b>oder</b> miete	Es werden jene Dokumente angezeigt, in denen der Begriff „Energie“ oder der Begriff „Miete“ vorkommt.

**nicht**

Bei der Verwendung von „nicht“ als Suchoperator werden jene Dokumente gefunden, die den ersten Suchbegriff, der vor dem Operator „nicht“ eingetragen wurde, enthalten, aber nicht den zweiten Suchbegriff, der nach dem Operator eingetragen wurde.

**Tabelle 4: Mehrere Suchbegriffe mit Operator „nicht“ – Eingabe und Ergebnis**

<i>Eingabe</i>	<i>Ergebnis der Suche</i>
energie <b>nicht</b> miete	Es werden jene Dokumente angezeigt, in denen der Begriff „Energie“ vorkommt, nicht aber jene Dokumente, in denen das Wort „Energie“ und gleichzeitig auch das Wort „Miete“ enthalten ist.

**()**

Werden in einer Abfrage verschiedene Operatoren verknüpft, ist es notwendig, Klammern zu verwenden.

**Tabelle 5: Verschiedene Operatoren, Abfrage mit Klammern – Eingabe und Ergebnis**

<i>Eingabe</i>	<i>Ergebnis der Suche</i>
(energie miete) oder (dämmung haus)	Es werden jene Dokumente gefunden, die die Begriffe „Energie“ und „Miete“ oder die Begriffe „Dämmung“ und „Haus“ enthalten.

\*

Es werden Wörter gefunden, die statt „\*“ ein oder mehrere Zeichen enthalten. Die Maskierung kann nur am Ende eines Wortes erfolgen.

**Tabelle 6: Begriff mit Wildcard „\*“ – Eingabe und Ergebnis**

<i>Eingabe</i>	<i>Ergebnis der Suche</i>
Energie*	Energie, Energieträger, Energiekennzahl, usw.

### Phrasensuche

Wenn Sie nach einer Phrase suchen möchten, dann geben Sie sie bitte mit einfachem Anführungszeichen bzw. Hochkomma ein.


**Tabelle 7: Phrasensuche – Eingabe und Ergebnis**

<i>Eingabe</i>	<i>Ergebnis der Suche</i>
'luftdichte Gebäudehülle'	Es werden jene Dokumente gefunden, in denen die gesuchte Phrase „luftdichte Gebäudehülle“ enthalten ist.

### Hinweis

Einige Suchoperatoren, die in der früheren Version des RIS zur Verfügung standen, wie beispielsweise „nahe“ oder „neben“ sowie eine Linksmaskierung mit Stern sind nicht anwendbar.

## 3.3 Abfragefelder

Vor jedem Eingabefeld befindet sich das Icon . Durch Auswahl dieses Icons wird eine Anleitung zu diesem Eingabefeld angezeigt.

### **Suchworte**

Dieses Abfragefeld dient für Abfragen in allen Elementen (= Metadaten, also z.B. Gesetzgebungsperiode, Einbringende Stelle) des Dokuments, somit auch in jenen, für die nicht ein eigenes Abfragefeld in der Abfragemaske definiert ist.

Da alle Zeichenfolgen, die in dieses Abfragefeld eingetragen werden, in allen Elementen des Landesgesetzblattes gesucht werden, ist mit Hilfe dieses Feldes eine Suche „über das gesamte Dokument“ möglich.

### **Kurztitel**

Dieses Eingabefeld dient zur Suche nach dem Kurztitel eines Landesgesetzblattes.

*Beispiel für eine Eingabe:*

- ▶ Statistikgesetz

### **Landesgesetzblatt Nr.**

Dieses Eingabefeld dient zur Suche nach der Landesgesetzblattnummer.

*Beispiel für eine Eingabe:*

- ▶ 10/2011

### **Bundesland**

Dieses Eingabefeld dient zur Suche nach dem Bundesland, in dem das Landesgesetzblatt kundgemacht wurde.

Als Standardwert ist kein Bundesland ausgewählt (sofern nicht eine LGBl-Anwendung von einem bestimmten Bundesland aufgerufen wurde), was eine Suche in allen sieben Bundesländern (Wien und Niederösterreich sind nicht enthalten) bedeutet.

### **Kundmachungsdatum (von, bis)**

Das Feld „Datum bis“ mit dem Tagesdatum initialisiert. Dieses Datum bezieht sich auf das Kundmachungsdatum eines Landesgesetzblattes.

Die Werte in den Abfragefeldern können verändert oder gelöscht werden. Damit ist es möglich, den Suchzeitraum zu verkleinern oder zu erweitern, woraus sich entsprechende Auswirkungen auf die Anzahl der gefundenen Dokumente ergeben. Die Schreibweise des Datums ist bei der Eingabe normiert (TT.MM.JJJJ).

Als Unterstützung bei der Eingabe des Datums steht Ihnen eine Kalenderfunktion zur Verfügung (uU abhängig von der verwendeten Browsersoftware).

### **Veröffentlicht seit**

Hier können Sie nach jenen Landesgesetzblättern suchen, die innerhalb eines vorgegebenen Zeitraumes kundgemacht wurden.

Sie haben folgende Auswahl:

- ▶ eine Woche
- ▶ zwei Wochen
- ▶ ein Monat
- ▶ drei Monate
- ▶ sechs Monate
- ▶ ein Jahr

### **Typ**

In diesem Feld kann nach dem Rechtsquellentyp eines Landesgesetzblattes gesucht werden.

- ▶ Landesgesetze (LG), Landesverfassungsgesetze (LVG)
- ▶ Kundmachungen (K)
- ▶ Verordnungen (V)
- ▶ Sonstige (insbesondere Staatsverträge)

### **Trefferanzahl pro Seite**

Sie können die Anzahl jener Dokumente, die auf einer Seite der Trefferliste dargestellt werden, auswählen.

- ▶ 10 Dokumente
- ▶ 20 Dokumente
- ▶ 50 Dokumente (Standardwert)
- ▶ 100 Dokumente

## **3.4 Verweise**

Auf der Abfragemaske finden Sie rechts unter „Informationen“ folgende Verweise:

### **Index Landesrecht Burgenland**

Diese Liste beinhaltet die numerische Klassifikation vom Landesrecht Burgenland.

### **Index Landesrecht Kärnten**

Diese Liste beinhaltet die numerische Klassifikation vom Landesrecht Kärnten.

### **Index Landesrecht Oberösterreich**

Diese Liste beinhaltet die numerische Klassifikation vom Landesrecht Oberösterreich.

### **Index Landesrecht Salzburg**

Diese Liste beinhaltet die numerische Klassifikation vom Landesrecht Salzburg.

### **Index Landesrecht Tirol**

Diese Liste beinhaltet die numerische Klassifikation vom Landesrecht Tirol.

### **Index Landesrecht Vorarlberg**

Diese Liste beinhaltet die numerische Klassifikation vom Landesrecht Vorarlberg.

### **Handbuch**

Hier finden Sie das Abfragehandbuch.

### **Info, Kontakt**

Hier finden Sie eine kurze Information zu dieser RIS Anwendung und die Kontaktdaten bei inhaltlichen oder technischen Fragen.

## 4 Trefferliste

### 4.1 Allgemeine Informationen

In der Trefferliste, die in Spalten gegliedert ist, werden die auf Grund der Abfrage gefundenen Dokumente mit einer kurzen Information dargestellt.

Standardmäßig wird die gesamte Trefferliste nach dem Kundmachungsdatum absteigend sortiert, so dass das aktuellste Dokument an der ersten Stelle aufscheint.

Sie können durch einen Klick auf eine Spaltenüberschrift, also „Fundstelle“ oder „Kundmachungsdatum“ oder „Bundesland“ die Sortierung ändern, wobei zu beachten ist, dass JavaScript im Browser aktiviert sein muss.

### 4.2 Hinweis auf die gefundenen Dokumente

#### 1. Spalte – Fundstelle

In dieser Spalte sind die Nummer des Landesgesetzblattes und die Nummer des Stücks, in dem das LGBL kundgemacht wurde, ersichtlich.

Die Fundstelle ist als Link ausgeführt, der zur Darstellung der Zusatzinformationen des Landesgesetzblattes (zB Kurztitel) gemeinsam mit dem Link auf die HTML, PDF und RTF Version des Dokumentes führt.

Die Trefferliste kann nach der Fundstelle (Klick auf „Fundstelle“) auf- oder absteigend sortiert werden.

#### 2. Spalte – Kundmachungsdatum

Hier ist das Kundmachungsdatum des Landesgesetzblattes in der Schreibweise TT.MM.JJJJ ersichtlich.

Die Trefferliste kann nach dem Kundmachungsdatum (Klick auf „Kundmachungsdatum“) auf- oder absteigend sortiert werden.

#### 3. Spalte – Bundesland

Hier ist das Bundesland ersichtlich.

Die Trefferliste kann nach dem Bundesland (Klick auf „Bundesland“) auf- oder absteigend sortiert werden.

## 4. Spalte – Kurzinformation

Hier ist der Titel des Landesgesetzblattes ersichtlich.

### 4.3 Mehrfachauswahl




Links neben der Spalte „Fundstelle“ befindet sich bei jedem Dokument ein Kästchen, das Sie markieren können, sofern Sie mehrere Dokumente für die Textanzeige auswählen möchten. Mit „Markierte Dokumente anzeigen“ werden Ihnen die ausgewählten Dokumente angezeigt.

Wenn Sie das Kästchen rechts der Spaltenüberschrift „Nr.“ auswählen, werden alle Dokumente, die auf dieser Bildschirmseite der Trefferliste aufscheinen, automatisch markiert.

Beachten Sie bitte, dass für diese Funktionalität JavaScript im Browser aktiviert sein muss.

### 4.4 Anzeige eines Dokuments mittels Icon

Sie haben die Möglichkeit, ein Dokument mittels Symbol (Icon), das sich jeweils am Ende der Zeile befindet, in vier Dateiformaten aufzurufen.

- ▶ HTML (Icon )
- ▶ PDF (Icon )
- ▶ RTF (Icon )

Bei der PDF-Darstellung wird das Landesgesetzblatt im Original-Layout dargestellt.

Die Formate HTML und RTF sind das Ergebnis einer Konvertierung des Originaltextes.

## 5 Textanzeige

### 5.1 Allgemeine Informationen

Bei dieser Ansicht werden die Zusatzinformationen (= Metadaten) des Dokuments dargestellt. Der Inhalt des Landesgesetzblattes ist nur via Icon ersichtlich.

### 5.2 Beschreibung der einzelnen Elemente

#### **Fundstelle**

Angabe zur Nummer des Landesgesetzes

#### **Datum der Kundmachung**

Angabe zum Kundmachungsdatum des Landesgesetzblattes.

#### **Bundesland**

Angabe zum Bundesland, das das Landesgesetzblatt kundgemacht hat.

#### **Typ**

Angabe zum Rechtsquellentyp (z.B. Landesgesetz, Verordnung).

#### **Kurztitel**

Angabe zum Kurztitel des Landesgesetzblattes.

#### **Dokumentnummer**

Angabe zur nichtamtlichen Dokumentnummer, die zur eindeutigen Identifikation eines Dokuments dient.

### 5.3 Markierung der Suchbegriffe im Text

Wenn Sie auf der Abfragemaske in den Eingabefeldern

- ▶ Suchworte
- ▶ Kurztitel

▶ Bundesland

Suchbegriffe eintragen (oder ein Bundesland auswählen), werden sie in den Dokumenten mit blauer Farbe hinterlegt. Somit sind diese Begriffe im Text leicht erkennbar.




Sollten Sie ein Dokument via Icon aufrufen, werden die Suchbegriffe nicht markiert.

Mit der Auswahl „**Zum ersten Suchbegriff**“ gelangen Sie zum ersten Vorkommen des Suchbegriffs in den Metadaten.

Sofern ein Suchbegriff in einem Dokument bzw. in den Metadaten mehrfach vorhanden ist, finden Sie vor dem Begriff das Zeichen (<) und nach dem Begriff das Zeichen (>). Durch Auswahl einer dieser Pfeile gelangen Sie zur vorherigen (<) bzw. zur nächsten (>) Fundstelle des gesuchten Wortes.

#### **5.4 Anzeige eines Dokuments mittels Icon**

Um sich ein Landesgesetzblatt ansehen zu können, erfolgt die Auswahl mittels Symbol (Icon), das sich jeweils rechts befindet. Die meisten Dokumente sind in drei Dateiformaten verfügbar.

- ▶ HTML (Icon )
- ▶ PDF (Icon )
- ▶ RTF (Icon )

Bei der PDF-Darstellung wird das Landesgesetzblatt im Original-Layout dargestellt.

Die Formate HTML und RTF sind das Ergebnis einer Konvertierung des Originaltextes.

#### **5.5 Ausdruck eines Dokuments**

Für die Darstellung des Dokuments (Metadatenseite) auf Papier ist eine „**Druckansicht**“ verfügbar. Wird diese Funktion nicht verwendet, könnten am Ausdruck einige Zeichen am rechten Rand fehlen.